

Sysselsättning i skogsbruket 2015

Forestry Labour Force in 2015

I korta drag

Ny publiceringsform

Skogsstyrelsen publicerar officiell statistik i serien Statistiska Meddelanden (SM). Ett flertal statistikansvariga myndigheter publicerar i SM-serien och vår förhoppning är att du som statistikanvändare ska känna att du erhåller mer statistik och mer information kring statistiken än tidigare.

I kapitlet ”Statistiken med kommentarer” finns en beskrivning av statistiken, dess utveckling samt hjälp att tolka den. Samtliga tabeller i detta meddelande återfinns också i Skogsstyrelsens nya statistikdatabas på Skogsstyrelsens hemsida. Där kan du generera data i valfritt format för nedladdning till din egen dator eller läsning på bildskärm.

Nyheter inom sysselsättningsstatistiken

Det totala antalet årsverken inom skogsbruket var något högre 2015 jämfört med de närmast föregående åren. Ökningen ligger nu hos entreprenörer och i det småskaliga skogsbruket. Hos det småskaliga skogsbruket är det främst avverkningsarbete och det övriga skogsarbetet som ökar, medan skogsvårdsarbetet minskar. I kapitlet ”Statistiken med kommentarer” finns en längre beskrivning av statistiken.



SKOGSSTYRELSEN

Cornelia Roberge, 090 – 35 83 03
cornelia.roberge@skogsstyrelsen.se

Statistiken har producerats av Skogsstyrelsen, som ansvarar för officiell statistik inom området.

Serie JO – Jordbruk, skogsbruk och fiske. Utkom den 29 juni 2015.
Tidigare publicering: Se avsnittet Fakta om statistiken.
Utgivare av Statistiska meddelanden är Stefan Lundgren, SCB.

Innehåll

Statistiken med kommentarer	3
Antal årsverken	3
Antal sysselsatta	4
Sysselsatta kvinnor och män	6
Tabeller	7
Teckenförklaring	7
1. Antal årsverken (AWU) i skogsbruket, 3-årsmedeltal (2013-2015), med fördelning på utövare	8
2. Antal årsverken (AWU) i skogsarbete 2015, småskaligt skogsbruk, med fördelning på landsdel och kategori arbete	9
3. Andel självverksamhet 2015, småskaligt skogsbruk	10
4. Antal årsverken (AWU) i skogsarbete 2015, storskaligt skogsbruk, med fördelning på företagskategori	11
5. Antal årsverken (AWU) i skogsarbete 3-årsmedeltal (2013-2015), entreprenörer, med fördelning på antal anställda	12
6. Antal sysselsatta i skogsarbete, storskaligt skogsbruk, med fördelning på anställningsform och kön	13
7. Antal sysselsatta i skogsarbete, storskaligt skogsbruk, med fördelning på företagskategori och kön	14
8. Antal sysselsatta i skogsarbete 2015, storskaligt skogsbruk, med fördelning på arbetstid och kön	15
9. Antal sysselsatta skogsentreprenörer och dess anställda i skogsarbete, med fördelning på anställningsform och kön	16
10. Antal sysselsatta i skogsarbete 2015, entreprenörer, med fördelning på arbetstid och kön	17
Fakta om statistiken	18
Definitioner och förklaringar	18
Så görs statistiken	19
Statistikens tillförlitlighet	19
Bra att veta	19
Annan statistik	20
Elektronisk publicering	20
In English	21
Summary	21
List of tables	21
List of terms	21

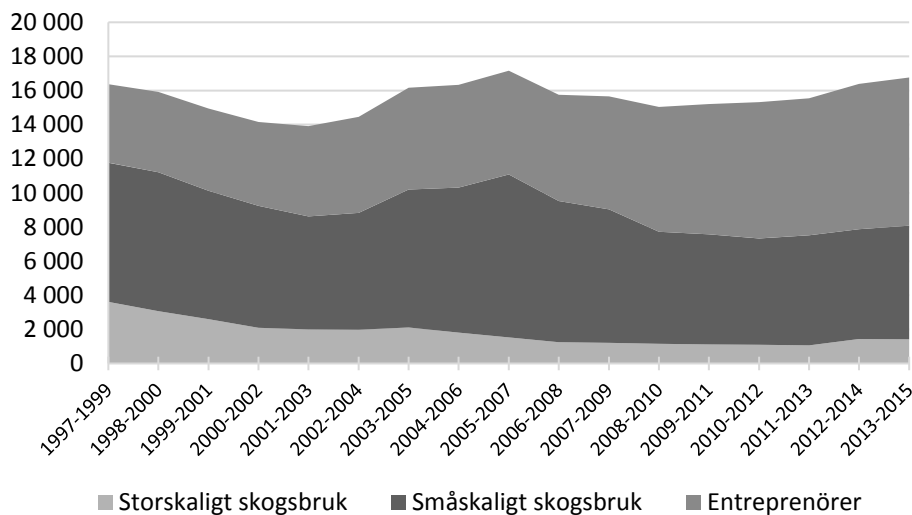
Statistiken med kommentarer

Antal årsverken

Totalt utförs årligen knappt 16 800 årsverken inom det svenska skogsbruket. Arbetsmängden har varit relativt konstant sedan 1996. Dessförinnan var nivåerna högre.

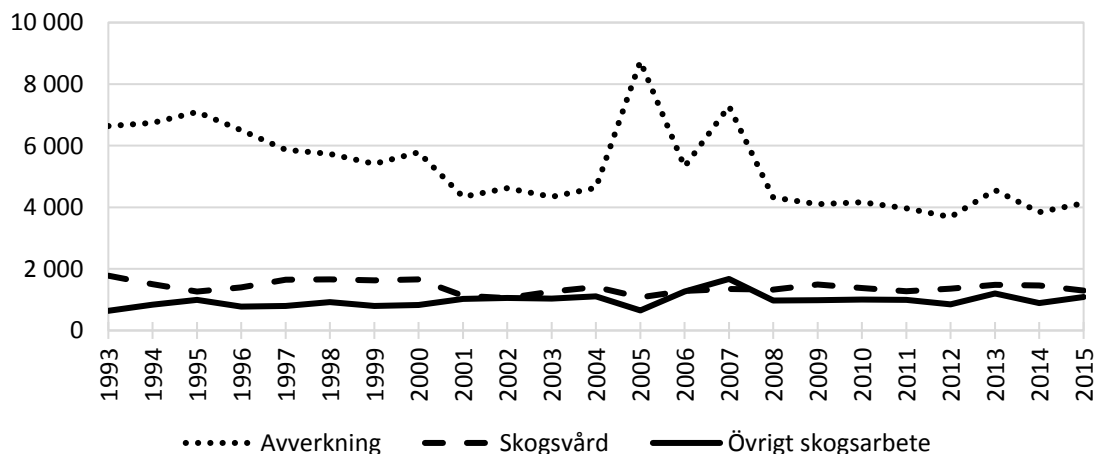
Arbetstidens fördelning mellan det små- och storskaliga skogsbruket samt skogsentreprenörer har, till skillnad mot den totala arbetstiden, förändrats en hel del sedan 1996. Det storskaliga skogsbruket utför ett minskande antal arbetstimmar i skogsbruket och anlitar i allt högre grad entreprenörer för arbetet. Detsamma gäller också det småskaliga skogsbruket, men där sker minskningen av antalet arbetstimmar i en långsammare takt. Entreprenörsföretagens andel av de totala antalet årsverken har nästan fördubblats sedan 1996 och är numera den kategori som utför flest årsverken inom skogsbruket.

Figur A. Antal årsverken i skogsbruket



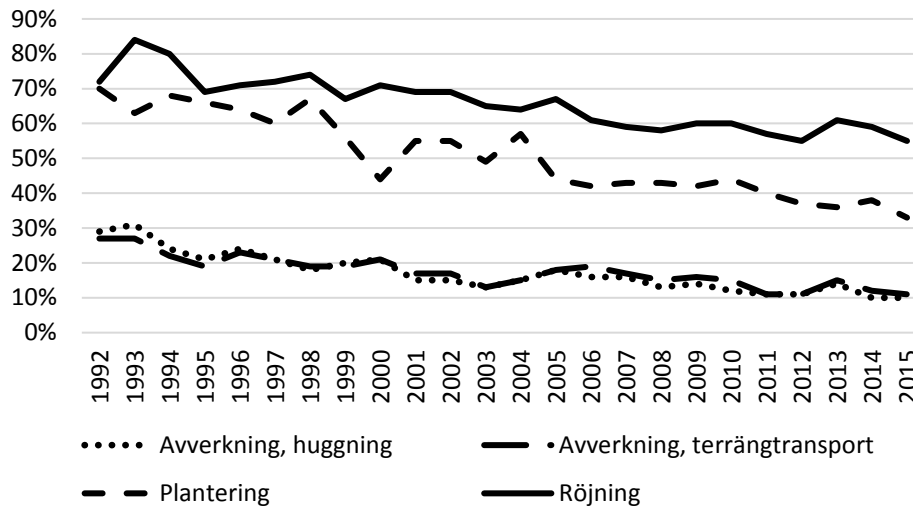
Självverksamheten inom det småskaliga skogsbruket har en långsiktig sjunkande omfattning. Mest har avverkningsarbete minskat medan både skogsvårdsarbete och övrigt skogsarbete legat på ungefär samma nivå sedan början av 1990-talet. Det syns tydligt i figur B att självverksamheten vad gäller avverkning ökar kraftigt de år skogsbruket drabbats av ovanligt kraftiga eller många stormar (2005, 2007 och 2013).

Figur B. Självverksamhet småskaligt skogsbruk, antal årsverken



En mer detaljerad statistik över andelen självverksamhet för olika typer av skogsarbeten visar att självverksamhetsgraden sjunker långsiktigt för alla åtgärder som detaljredovisas i figuren nedan.

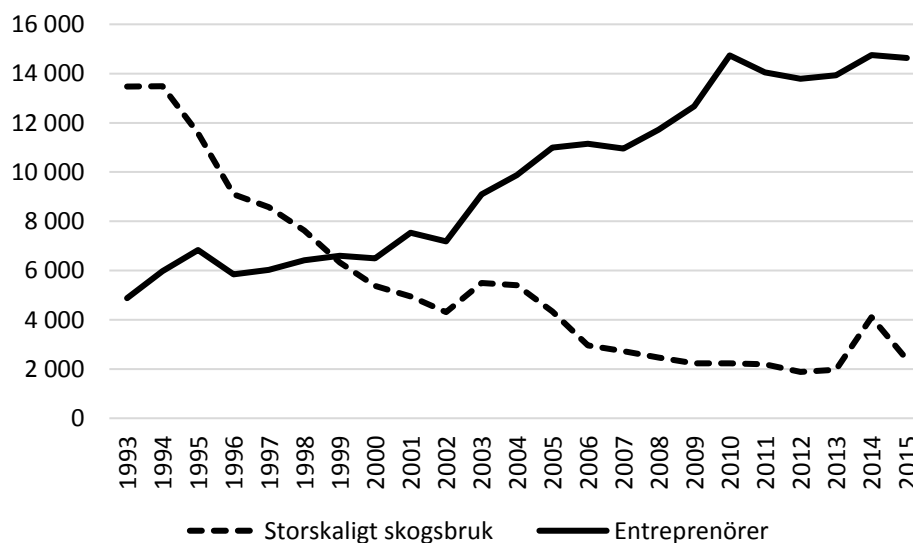
Figur C. Andel självverksamhet, småskaligt skogsbruk



Antal sysselsatta

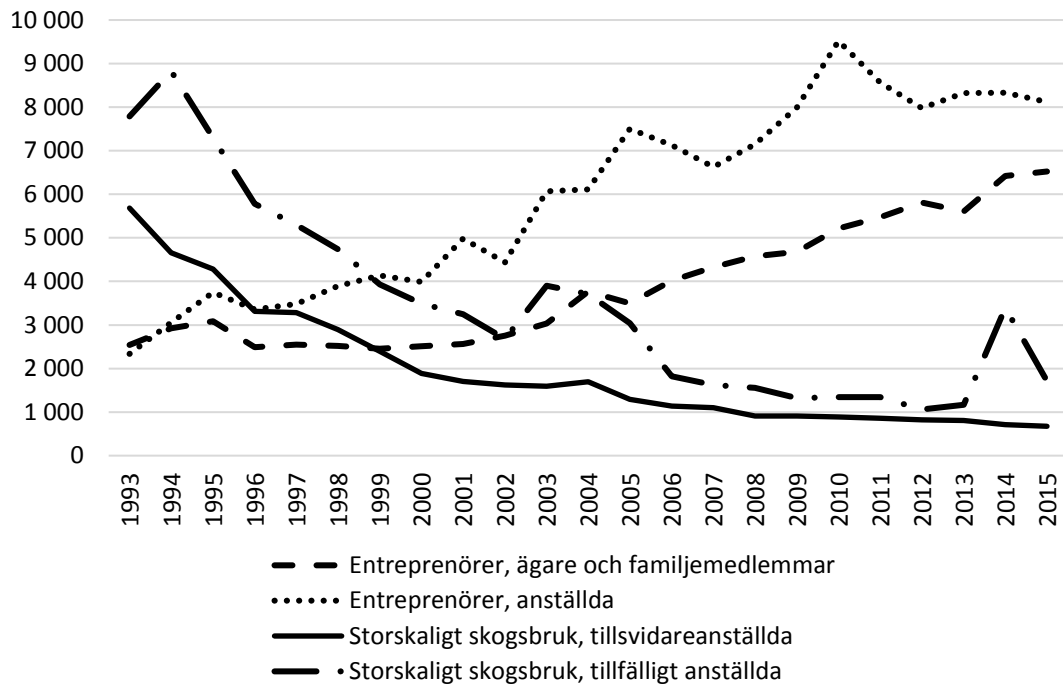
Under 2015 var totalt 2 385 personer sysselsatta med skogsbruk inom det storskaliga skogsbruket. Av dessa var 167 personer sysselsatta med skogsbruk på heltid. För det storskaliga skogsbruket bör tilläggas att den kraftiga ökningen som ses under 2014 var ett trendbrott som berodde på arbetsmarknadspolitiska åtgärder hos större aktör. Denna förändring syns genomgående för det storskaliga skogsbruket. Motsvarande siffror bland entreprenörer var 14 637 personer varav 4 284 var sysselsatta med skogsbruk på heltid. Hur många personer som var sysselsatta med skogsbruk inom det småskaliga skogsbruket vet vi inte. Där är endast en skattning av det totala antalet timmar tillgänglig. För uppgifter om det totala antalet sysselsatta inom det storskaliga skogsbruket och hos entreprenörer finns tidsserier från 1993. När det gäller heltidssysselsatta och sysselsatta inom olika timklasser finns data endast från 2012.

Figur D. Antal sysselsatta i skogsbruk



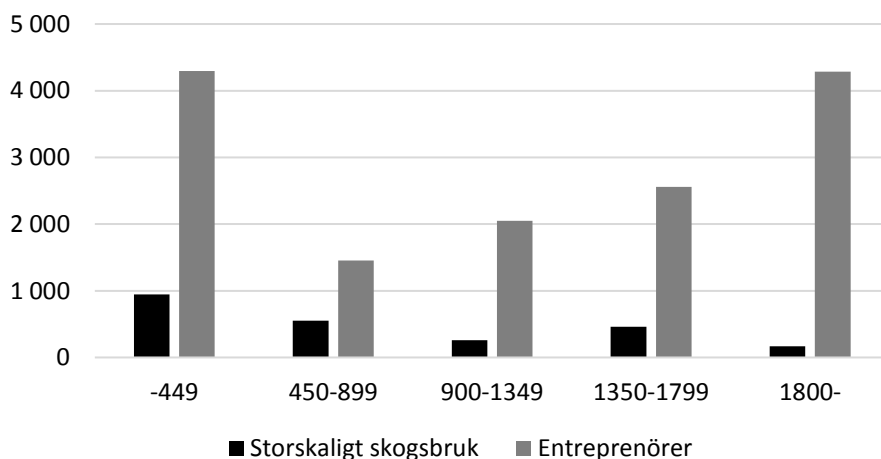
En ytterligare nedbrytning av data visar att antalet tillfälligt sysselsatta inom det storskaliga skogsbruket varierar i större utsträckning än antalet tillsvidareanställda. Den kraftiga ökningen 2014 för storskaligt skogsbruk beror på tillfälliga arbetsmarknadspolitiska åtgärder hos en större aktör.

Figur E. Antal sysselsatta i skogsbruk per anställningsform, storskaligt skogsbruk och entreprenörer



Antal sysselsatta i skogsbruket 2015 per kategori arbetstid illustreras i figur F. Där syns tydligt proportionerna i antal sysselsatta mellan det storskaliga skogsbruket och entreprenörer. Det framgår också att de flesta sysselsatta återfinns i någon av kategorierna 1-449 timmar respektive 1800 eller mer timmar. Kategorin 1800 timmar eller mer betecknas i denna statistik som heltidssysselsatta. Det bör emellertid påpekas att det endast avser skogsarbete. Förmodligen är en större andel personer heltidssysselsatta inom företagen, men arbetstiden kan vara fördelad på både skogsarbete och annat arbete. En annan förklaring är också säsonganställd personal som arbetar heltid med skogsvårdsarbete, men enbart under en begränsad del av året.

Figur F. Antal sysselsatta i skogsbruk 2015 per kategori arbetstid, storskaligt skogsbruk och entreprenörer

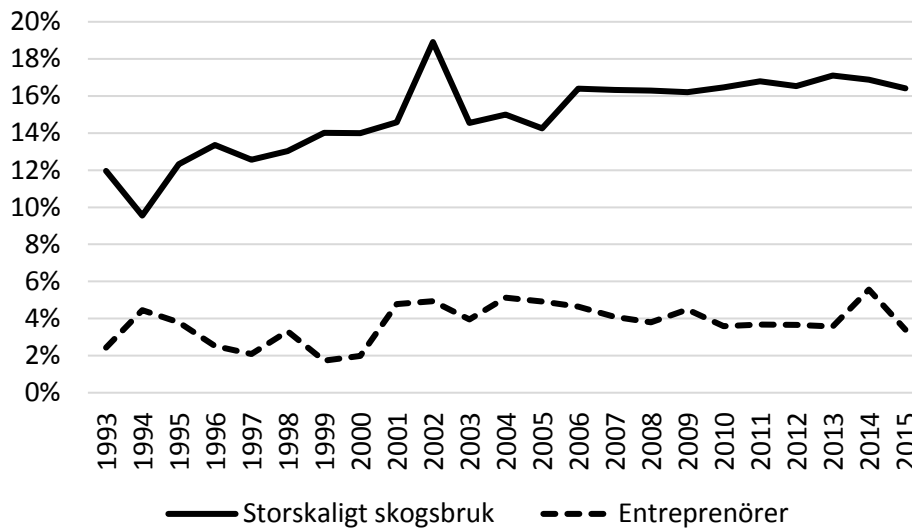


Sysselsatta kvinnor och män

Totalt arbetar 391 kvinnor och 1 994 män med skogsbruk inom det storskaliga skogsbruket år 2015. Hos entreprenörer var motsvarande siffror 498 respektive 14 140.

Andelen sysselsatta kvinnor har varierat mellan 2-6 procent hos entreprenörsföretag sedan 1993. Hos det storskaliga skogsbruket är andelen större och ökar dessutom över tiden. 1993 låg den på 12 procent och har därefter stigit succesivt och uppgick år 2015 till 16 procent.

Figur G. Andelen sysselsatta kvinnor, storskaligt skogsbruk och entreprenörer



Tabeller

Teckenförklaring

Explanation of symbols

–	Noll	Zero
0	Mindre än 0,5	Less than 0.5
0,0	Mindre än 0,05	Less than 0.05
..	Uppgift inte tillgänglig eller för osäker för att anges	Data not available
.	Uppgift kan inte förekomma	Not applicable
*	Preliminär uppgift	Provisional figure

1. Antal årsverken (AWU) i skogsbruket, 3-årsmedeltal (2013-2015), med fördelning på utövare

1. Annual Working Units (AWU) in forestry, 3-years average (2013-2015) by practiser

Region År	Småskaligt skogsbruk	Storskaligt skogsbruk	Entreprenörer	Totalt
Län				
Stockholms	114	20	203	337
Uppsala	97	32	294	423
Södermanlands	66	24	224	314
Östergötlands	228	65	353	645
Jönköpings	492	37	518	1 048
Kronobergs	439	90	506	1 035
Kalmar	440	67	392	899
Gotlands	62	19	40	122
Blekinge	215	31	130	376
Skåne	224	60	380	664
Hallands	245	14	189	447
Västra Götalands	1 146	163	889	2 199
Värmlands	276	21	579	875
Örebro	161	52	266	478
Västmanlands	59	62	194	315
Dalarnas	258	58	691	1 008
Gävleborgs	578	100	619	1 297
Västernorrlands	559	159	674	1 392
Jämtlands	279	39	694	1 012
Västerbottens	436	166	500	1 102
Norrbottens	282	141	361	784
Landsdelar				
Norra Norrland	717	307	861	1 886
Södra Norrland	1 415	299	1 987	3 701
Svealand	1 031	268	2 451	3 751
Götaland	3 491	547	3 397	7 435
Hela landet				
2013-2015	6 655	1 421	8 697	16 773
2012-2014	6 445	1 431	8 511	16 387
2011-2013	6 456	1 062	8 031	15 549
2010-2012	6 233	1 098	7 982	15 303
2009-2011	6 449	1 114	7 653	15 216
2008-2010	6 577	1 152	7 301	15 030
2007-2009	7 826	1 213	6 614	15 653
2006-2008	8 260	1 256	6 235	15 751
2005-2007	9 547	1 526	6 088	17 161
2004-2006	8 500	1 805	6 032	16 337
2003-2005	8 093	2 109	5 960	16 162
2002-2004	6 846	1 981	5 624	14 452
2001-2003	6 623	1 999	5 294	13 916
2000-2002	7 161	2 086	4 912	14 159
1999-2001	7 528	2 591	4 832	14 952
1998-2000	8 136	3 071	4 718	15 925
1997-1999	8 156	3 609	4 610	16 375
1996-1998	8 434	4 015	4 344	16 794
1995-1997	8 780	4 503	4 194	17 477
1990-1992	14 685	7 176	..	23 186
1985-1987	13 201	12 628	..	25 829
1980-1982	13 712	15 110	..	28 822
1975-1977	14 173	18 324	..	32 497

2. Antal årsverken (AWU) i skogsarbete 2015, småskaligt skogsbruk, med fördelning på landsdel och kategori arbete

2. Annual Working Units in forestry 2015, small-scale forestry, by region and type of work

Region År	Avverkningsarbete	Skogsvårdsarbete ¹⁾	Övrigt skogsarbete ¹⁾	Totalt
Landsdelar				
Norra Norrland	358	217	74	649
Södra Norrland	988	150	332	1 470
Svealand	562	219	146	927
Götaland	2 228	711	535	3 474
Hela landet				
2015	4 135	1 296	1 087	6 519
2014	3 846	1 461	891	6 199
2013	4 563	1 484	1 202	7 248
2012	3 684	1 360	845	5 888
2011	3 963	1 272	997	6 233
2010	4 164	1 383	1 001	6 549
2009	4 098	1 490	978	6 566
2008	4 322	1 322	972	6 616
2007	7 279	1 344	1 673	10 296
2006	5 323	1 283	1 263	7 869
2005 ²⁾	8 741	1 081	654	10 475
2004	4 634	1 413	1 109	7 157
2003	4 344	1 265	1 038	6 647
2002	4 625	1 051	1 058	6 735
2001 ³⁾	4 336	1 125	1 026	6 487
2000	5 784	1 657	823	8 264
1999	5 411	1 625	798	7 835
1998	5 731	1 658	920	8 309
1997	5 873	1 649	801	8 323
1996	6 503	1 396	771	8 669
1995	7 092	1 264	991	9 347
1994	6 743	1 499	834	9 077
1993	6 635	1 779	638	9 053
1992	6 627	6 583	..	13 210
1991 ⁴⁾	8 867	8 393	..	17 260
1990	7 158	6 428	..	13 586
1989	7 437	6 226	..	13 663
1988	7 567	6 477	..	14 044
1987	8 103	4 671	..	12 773
1986	8 246	5 353	..	13 599
1985	13 231
1984	14 291
1983	15 547
1982	14 955
1981	13 452
1980	12 728
1979	13 564
1978	13 913
1977	13 431
1976	14 478
1975	14 610

1) Åren 1986-1992 ingick "Övrigt skogsarbete" i kategorin "Skogsvårdsarbete".

2) Upparbetning av vindfällan efter stormen Gudrun inkluderas under Avverkningsarbete.

3) Nya åtgångstal används från och med 2001 i beräkningarna.

4) Förändringar i blankett och insamlingsrutiner har påverkat resultaten för år 1991 som troligen är överskattade.

Anm. För åren 1975-1985 finns ingen uppdelning på kategori arbete.

3. Andel självverksamhet 2015, småskaligt skogsbruk

3. Work performed by small-scale forest farmers 2015

Åtgärd	Enhet	Utförd volym	Självverksam volym	Andel självverk- samhet, procent
Avverkning, huggning				
Slutavverkning	1 000 m3sk	24 872	2 451	10%
Gallring	1 000 m3sk	10 917	1 611	15%
Övrig avverkning	1 000 m3sk	5 991	2 252	38%
Summa	1 000 m3sk	41 780	6 314	15%
Avverkning, terrängtransport				
Slutavverkning	1 000 m3sk	24 872	2 853	11%
Gallring	1 000 m3sk	10 917	1 881	17%
Övrig avverkning	1 000 m3sk	5 991	2 063	34%
Summa	1 000 m3sk	41 780	6 797	16%
Skogsvård				
Markberedning	Hektar	65 084	4 990	8%
Plantering	Hektar	83 452	27 169	33%
Röjning	Hektar	293 747	160 982	55%
Summa	Hektar	442 283	193 140	44%
Hjälplantering	1 000 plantor	18 622	10 393	56%
År	Avverkning, huggning	Avverkning, ter- rängtransport	Plantering	Röjning
Hela landet				
2015	10 %	11 %	33 %	55 %
2014	10 %	12 %	38 %	59 %
2013	14 %	15 %	36 %	61 %
2012	11 %	11 %	37 %	55 %
2011	11 %	11 %	40 %	57 %
2010	12 %	15 %	44 %	60 %
2009	14 %	16 %	42 %	60 %
2008	13 %	15 %	43 %	58 %
2007	16 %	17 %	43 %	59 %
2006	16 %	19 %	42 %	61 %
2005	18 %	18 %	44 %	67 %
2004	15 %	15 %	57 %	64 %
2003	13 %	13 %	49 %	65 %
2002	15 %	17 %	55 %	69 %
2001	15 %	17 %	55 %	69 %
2000	21 %	21 %	44 %	71 %
1999	20 %	19 %	56 %	67 %
1998	18 %	19 %	67 %	74 %
1997	21 %	21 %	60 %	72 %
1996	24 %	23 %	64 %	71 %
1995	21 %	19 %	66 %	69 %
1994	24 %	22 %	68 %	80 %
1993	31 %	27 %	63 %	84 %
1992	29 %	27 %	70 %	72 %

4. Antal årsverken (AWU) i skogsarbete 2015, storskaligt skogsbruk, med fördelning på företagskategori

4. Annual Working Units (AWU) in forestry 2015, large-scale forestry, by type of company

Region År	Staten, kommuner, kyrkan och allmänningar	Övriga skogsägande företag	Företag utan skog, skogsägar- föreningar	Summa
Län				
Stockholms	10	2	0	12
Uppsala	23	5	0	28
Södermanlands	15	2	0	17
Östergötlands	23	26	0	50
Jönköpings	12	23	0	35
Kronobergs	31	14	32	77
Kalmar	25	10	26	61
Gotlands	10	0	0	10
Blekinge	17	2	0	20
Skåne	33	6	0	39
Hallands	5	6	2	13
Västra Götalands	60	18	0	78
Värmlands	5	3	0	8
Örebro	29	17	0	46
Västmanlands	41	25	0	66
Dalarnas	15	36	0	51
Gävleborgs	36	18	0	54
Västernorrlands	21	98	0	118
Jämtlands	28	9	0	37
Västerbottens	78	40	0	119
Norrbottnens	98	20	0	118
Landsdelar				
Norra Norrland	176	60	0	236
Södra Norrland	85	124	0	210
Svealand	138	90	0	228
Götaland	217	104	61	383
Hela landet				
2015	617	379	61	1 057
2014	1 704	436	61	2 201
2013	634	302	69	1 005
2012	660	343	82	1 086
2011	702	308	84	1 095
2010	704	324	87	1 114
2009	658	334	140	1 132
2008	740	318	154	1 211
2007	810	327	158	1 296
2006	813	347	101	1 261
2005	1 149	774	97	2 020
2004	1 321	649	162	2 132
2003	1 402	671	100	2 173
2002	505	1 099	34	1 638
2001	408	1 652	126	2 187
2000	441	1 763	227	2 432
1999	584	2 176	394	3 154
1998	588	2 542	498	3 628
1997	755	2 828	462	4 046
1996	912	3 088	373	4 373
1995	1 311	3 235	546	5 091
1994	1 968	3 728	591	6 287
1993	2 916	2 928	659	6 503
1992	5 752
1991	7 221
1990	8 554
1989	10 194
1988	10 871
1987	11 889

5. Antal årsverken (AWU) i skogsarbete 3-årsmedeltal (2013-2015), entreprenörer, med fördelning på antal anställda

5. Annual Working Units (AWU) in forestry 3-years average (2013-2015), entrepreneurs, by number of employees

Region År	Inga anställda	1-2 anställda	3-7 anställda	8 eller fler anställda	Summa
Landsdelar					
Norra Norrland	47	114	316	383	861
Södra Norrland	175	208	566	1 037	1 987
Svealand	300	383	616	1 152	2 451
Götaland	587	717	1 104	989	3 397
Hela landet					
2013-2015	1 109	1 423	2 603	3 562	8 697
2012-2014	1 044	1 410	2 644	3 413	8 511
2011-2013	1 005	1 395	2 655	2 977	8 031
2010-2012	7 982
2009-2011	7 653
2008-2010	7 301
2007-2009	6 614
2006-2008	6 235
2005-2007	6 088
2004-2006	6 033
2003-2005	5 961
2002-2004	5 624
2001-2003	5 294
2000-2002	4 912
1999-2001	4 832
1998-2000	4 718
1997-1999	4 610

6. Antal sysselsatta i skogsarbete, storskaligt skogsbruk, med fördelning på anställningsform och kön

6. Number of employees in large-scale forestry, by type of employment and gender

År	Tillsvidareanställda			Tillfälligt anställda			Samtliga		
	Män	Kvinnor	Summa	Män	Kvinnor	Summa	Män	Kvinnor	Summa
Hela landet									
2015	644	30	674	1 350	361	1 711	1 994	391	2 385
2014	675	38	713	2 739	655	3 394	3 414	693	4 107
2013	764	45	809	874	293	1 167	1 638	338	1 976
2012	768	54	822	803	257	1 060	1 571	311	1 882
2011	810	46	856	1 018	323	1 341	1 828	369	2 197
2010	845	40	885	1 017	327	1 344	1 862	367	2 229
2009	867	42	909	999	319	1 318	1 866	361	2 227
2008	871	41	912	1 195	361	1 556	2 066	402	2 468
2007	1 022	78	1 100	1 255	366	1 621	2 277	444	2 721
2006 ¹	1 060	77	1 137	1 413	408	1 821	2 473	485	2 958
2005	1 232	63	1 295	2 485	555	3 040	3 717	618	4 335
2004	1 601	93	1 694	2 992	717	3 709	4 593	810	5 403
2003	1 532	60	1 592	3 161	739	3 900	4 693	799	5 492
2002 ²	1 529	92	1 621	1 962	722	2 684	3 491	814	4 305
2001	1 639	64	1 703	2 589	658	3 247	4 228	722	4 950
2000 ³	1 814	70	1 884	2 807	682	3 489	4 621	752	5 373
1999	2 318	79	2 397	3 122	808	3 930	5 440	887	6 327
1998	2 808	85	2 893	3 830	909	4 739	6 638	994	7 632
1997 ⁴	3 179	106	3 285	4 322	971	5 293	7 501	1 077	8 578
1996 ⁵	3 217	97	3 314	4 664	1 118	5 782	7 881	1 215	9 096
1995	4 127	154	4 281	6 026	1 272	7 298	10 153	1 426	11 579
1994	4 516	142	4 658	7 681	1 146	8 827	12 197	1 288	13 485
1993	5 549	134	5 683	6 311	1 478	7 789	11 860	1 612	13 472

- 1) För 2006 bygger resultatet i vissa fall på uppskattningar utifrån tidigare år.
- 2) Därtill ska läggas sysselsatta för de tolv företag som utgör bortfall.
- 3) Minskningen beror delvis på att 10 skogsentreprenörföretag tagits bort ur undersökningen (150-160 sysselsatta).
- 4) Därtill ska läggas 15-20 sysselsatta i de företag som utgör objektsbortfallet.
- 5) Därtill ska läggas ca 300 sysselsatta i de företag som utgör objektsbortfallet.

7. Antal sysselsatta i skogsarbete, storskaligt skogsbruk, med fördelning på företagskategori och kön

7. Number of employees in large-scale forestry, by type of company and gender

År	Staten, kommuner, kyrkan och allmänningar			Övriga skogsägande företag			Företag utan skog, skogsägar- föreningar			Samtliga		
	Män	Kvinnor	Summa	Män	Kvinnor	Summa	Män	Kvinnor	Summa	Män	Kvinnor	Summa
Hela landet												
2015	1 298	225	1 523	595	166	761	101	0	101	1 994	391	2 385
2014	2 539	456	2 995	774	237	1 011	101	0	101	3 414	693	4 107
2013	947	131	1 078	560	206	766	132	1 638	338	1 976
2012	934	107	1 041	506	203	709	132	1 571	311	1 882
2011	1 038	119	1 157	638	242	880	152	8	160	1 828	369	2 197
2010	1 027	116	1 143	662	241	903	173	10	183	1 862	367	2 229
2009	871	69	940	742	262	1 004	253	30	283	1 866	361	2 227
2008	1 134	128	1 262	657	233	890	275	41	316	2 066	402	2 468
2007	1 176	115	1 291	687	251	938	414	78	492	2 277	444	2 721
2006 ¹	1 222	131	1 353	746	270	1 016	505	84	589	2 473	485	2 958
2005	2 033	242	2 275	1 432	355	1 787	252	21	273	3 717	618	4 335
2004	2 473	324	2 797	1 553	388	1 941	567	98	665	4 593	810	5 403
2003 ⁷	2 876	2 250	366	5 492
2002 ²	1 359	2 679	267	4 305
2001	1 022	3 592	336	4 950
2000 ³	1 004	3 837	532	5 373
1999	999	4 538	790	6 327
1998	1 302	5 337	993	7 632
1997 ⁴	1 646	6 039	893	8 578
1996 ⁵	1 839	6 549	708	9 096
1995	2 833	7 704	1 042	11 579
1994 ⁶	4 577	7 844	1 063	13 484
1993	6 662	5 558	1 252	13 472

Anm: För fotnot 1-5 se tabell 6 ovan.

- 6) Domänverket/Assi Domän AB redovisas sedan 1994 bland "Övriga skogsägande företag".
7) Från och med 2003 års siffror ingår Sveaskog i ägarkategorin "Staten" istället för "Aktiebolag".

8. Antal sysselsatta i skogsarbete 2015, storskaligt skogsbruk, med fördelning på arbetstid och kön

8. Number of employees in 2015, large-scale forestry, by working hours and gender

Kön	-449	450-899	900-1349	1350-1799	1800-	Totalt
År						
Kön						
Män	681	476	225	448	164	1 994
Kvinnor	263	76	35	14	3	391
Summa	944	552	260	462	167	2 385
År						
2015	942	552	260	462	167	2 383
2014	1 130	807	714	1 076	380	4 107
2013	748	200	219	428	381	1 976
2012	554	181	195	399	553	1 882
2011	2 197
2010	2 229
2009	2 227
2008	2 468
2007	2 721
2006 ¹	2 958
2005	4 335
2004	5 403
2003	5 492
2002 ²	4 305
2001	4 950
2000 ³	5 373
1999	6 327
1998	7 632
1997 ⁴	8 578
1996 ⁵	9 096
1995	11 579
1994	13 485
1993	13 472

Ann. Arbetstid redovisades enligt andra timklasser åren före 2012. För fotnot 1-5 se tabell 6 ovan.

9. Antal sysselsatta skogsentreprenörer och dess anställda i skogsarbete, med fördelning på anställningsform och kön

9. Number of forest entrepreneurs and their employees

År	Ägare och familjemedlemmar			Anställda			Samtliga		
	Män	Kvinnor	Summa	Män	Kvinnor	Summa	Män	Kvinnor	Summa
Hela landet									
2015	6 207	316	6 522	7 933	182	8 115	14 140	498	14 637
2014	6 015	405	6 420	7 916	415	8 331	13 931	820	14 751
2013	5 405	201	5 606	8 026	296	8 322	13 431	498	13 929
2012	5 577	236	5 813	7 711	269	7 979	13 287	505	13 792
2011	5 283	191	5 474	8 244	325	8 569	13 527	516	14 043
2010	5 035	176	5 212	9 167	352	9 519	14 202	529	14 731
2009	4 515	163	4 679	7 586	406	7 992	12 103	568	12 671
2008	4 364	209	4 573	6 915	236	7 151	11 279	445	11 724
2007	4 135	194	4 329	6 374	254	6 627	10 509	448	10 957
2006	3 827	191	4 019	6 800	327	7 127	10 628	518	11 146
2005 ¹	3 365	131	3 496	7 092	409	7 501	10 457	540	10 997
2004	3 769	6 110	9 373	506	9 879
2003	3 031	6 069 ²	8 741	359	9 100
2002	2 752	4 435	6 832	355	7 187
2001	2 563	4 978	7 180	361	7 541
2000	2 511	3 989	6 371	129	6 500
1999	2 455	4 139	6 479	114	6 593
1998	2 521	3 895	6 203	213	6 416
1997	2 552	3 478	5 904	126	6 030
1996	2 486	3 353	5 692	147	5 839
1995	3 085	3 744	6 570	259	6 829
1994	2 922	3 057	5 713	266	5 979
1993	2 541	2 336	4 758	119	4 877

1) Ökningen i antalet anställda för år 2005 beror troligtvis på extra insatser i samband med stormen Gudrun.

2) Ökningen i antalet anställda 2003 kan delvis bero på ny utformning av rapportering i enkät.

10. Antal sysselsatta i skogsarbete 2015, entreprenörer, med fördelning på arbetstid och kön

10. Number of employees in 2015, entrepreneurs, by working hours and gender

Kön	-449	450-899	900-1349	1350-1799	1800-	Totalt
År						
Kön						
Män	3 986	1 409	1 997	2 508	4 239	14 140
Kvinnor	308	43	53	48	45	498
<i>Summa</i>	4 294	1 452	2 051	2 556	4 284	14 637
Hela landet						
2015	4 294	1 452	2 051	2 556	4 284	14 637
2014	4 009	1 660	1 780	2 814	4 461	14 751
2013	3 958	1 968	1 211	2 530	4 262	13 929
2012	3 407	1 829	1 742	2 675	4 138	13 792

Fakta om statistiken

Skogsstyrelsen genomför årligen undersökningar om sysselsättning i skogsbruket. Fr.o.m. 1993 består undersökningen av tre delar: det storskaliga skogsbruket (företag med mer än 5 000 hektar), det småskaliga skogsbruket (mindre än 5 000 hektar och större än 5 hektar) samt skogsentreprenörer som arbetar i annans skog. Skilda undersökningsmetoder tillämpas för de tre undersökningarna. Undersökningen för det storskaliga skogsbruket är en totalundersökning som omfattar ca 130 företag. Undersökningarna avseende det småskaliga skogsbruket och skogsentreprenörer är stickprovsundersökningar. Sammanlagt ska de tre undersökningarna ge en så heltäckande bild som möjligt av antalet sysselsatta och arbetsvolymen i skogsbruket.

Detta omfattar statistiken

Statistiken omfattar antal sysselsatta personer och antal arbetade timmar inom skogsbruket. Statistiken redovisas med fördelning på utförare, anställningsform, kön, kategori arbete, företagskategori, antal anställda samt för regionerna län, landsdel och hela riket.

Definitioner och förklaringar

Skogsbruk

verksamhet avseende utnyttjande av skog.

Skogsarbete

Till skogsarbete räknas drivningsarbete, skogsvårdsarbete och övrigt skogsarbete såsom virkesmätning, utsyning, stämpling, taxering och skogsvägsarbete. Skogsarbete kan bedrivas i egen regi, som självverksamhet eller på entreprenad.

Storskaligt skogsbruk

Det storskaliga skogsbruket definieras som företag med minst 10 anställda i skogsarbete eller med stort skogsmarksinnehav (dock ej skogsentreprenörer). Gränsen för skogsägande företag är 5 000 hektar. Populationen storskaligt skogsbruk varierar över åren och respektive års population beslutas i samband med skapande av urvalsram för Skogsstyrelsens årliga undersökningar avseende sysselsättning. Populationen uppgår till ca 130 företag.

Småskaligt skogsbruk

Med småskaligt skogsbruk avses brukningsenheter som inte tillhör det storskaliga skogsbruket och som omfattar minst 5 hektar skogsmark. Populationen småskaligt skogsbruk varierar över åren och respektive års population beslutas i samband med skapande av urvalsram för Skogsstyrelsens årliga undersökningar avseende sysselsättning. Populationen uppgår normalt till ca 200 000 brukningsenheter.

Entreprenörer

Denna grupp omfattar företag som bedriver skogsarbete i annans skog. Om ett företag även har egen skogsmark, finns det dessutom representerat i det småskaliga skogsbruket, men då endast beträffande verksamhet i den egna skogen.

Brukningenshet

Med brukningsenhet avses skogsfastigheter i samma kommun och med samma ägare – en eller flera.

Arbete i egen regi

Med arbete i egen regi avses skogsarbete, på egen eller annans mark, som utförs av personal där företaget är att anse som ansvarig arbetsgivare. Begreppet används inom det storskaliga skogsbruket.

Självverksamhet

Till självverksamhet räknas skogsarbete på egen mark som utförs av skogsägaren/skogsägarna/familjemedlemmar samt av ägaren fast eller tillfälligt anställd personal (ej entreprenörer). Begreppet används inom det småskaliga skogsbruket.

Årsverken (AWU)

Ett årsverke motsvarar 1 800 timmar. Årsverken beräknas genom att summera alla personers arbetade timmar varefter de divideras med 1 800. Ett årsverke kan alltså utgöra den sammanlagda arbetstiden för flera personer.

Så görs statistiken

Uppgifterna i detta Statistiska meddelande bygger på resultat från tre olika statistikprodukter vilka sampubliceras här under samlingsnamnet *Sysselsättning i skogsbruket*. Det gäller produkterna *Sysselsättningsstatistik för det storskaliga skogsbruket* (JO0501), *Åtgärds- och sysselsättningsstatistik småskaligt skogsbruk* (JO0304) samt *Skogsentreprenörer* (JO0504). De tre statistikprodukterna är enkätundersökningar. Den förstnämnda är en totalundersökning bland de ca 130 största skogsägarna i landet. Övriga två är stickprovsundersökningar som vardera omfattar ca 2 200 respondenter. Tillsammans ger de tre undersökningarna en helhetsbild av sysselsättningen i det svenska skogsbruket.

Statistikens tillförlitlighet

Statistiken redovisas på den detaljnivå för vilken den bedöms hålla tillräcklig kvalitet för att utgöra officiell statistik. Tillförlitligheten i resultaten från de tre undersökningarna varierar och därför redovisas statistiken lite olika i de olika tabellerna. Ibland håller den tillräcklig kvalitet för att redovisas som årsstatistik på län, ibland som treårsmedeltal och ibland endast på landsdelar eller för hela landet.

Undersökningen *Skogsentreprenörer* är en enkätundersökning som omfattar ca 2 200 av drygt 11 000 företag ingående i urvalsramen. Svarefrekvensen är ca 50-55 procent. I resultaten från undersökningen förekommer urvalsfel, täckningsfel, bortfallsfel, mätfel och bearbetningsfel.

Undersökningen *Sysselsättningsstatistik för det storskaliga skogsbruket* är en enkätundersökning. Den är en totalundersökning som omfattande hela populationen (ca 130 företag). Svarefrekvensen är ca 80 procent där bortfallet i huvudsak utgörs av de minsta företagen. I resultaten från undersökningen förekommer täckningsfel, bortfallsfel, mätfel och bearbetningsfel.

Undersökningen *Åtgärds- och sysselsättningsstatistik småskaligt skogsbruk* omfattar ca 2 200 brukningsenheter av totalt ca 200 000 som ingår i urvalsramen. Svarefrekvensen är ca 80 procent. I resultaten från undersökningen förekommer urvalsfel, täckningsfel, bortfallsfel, mätfel, bearbetningsfel och modellfel.

Mer om statistiken och dess kvalitet återfinns i respektive undersöknings dokumentation (se avsnittet elektronisk publicering).

Bra att veta

För att underlätta övergången från den gamla och den nya publiceringen listas här de gamla tabellerna med information om i vilka nya tabeller som samma uppgifter återfinns:

Tidigare tabeller (numrering enligt Skogsstatistisk årsbok 2014)	Nya tabeller
Tabell 12.1	Tabell 6
Tabell 12.2	Tabell 7

Tabell 12.3	Tabell 10
Figur 12.4	Tabell 2, 4 och 5
Tabell 12.5	Tabell 2,4 och 5
Tabell 12.6	Tabell 4
Tabell 12.7	Tabell 2
Tabell 12.8	Tabell 3

Det bör poängteras att gränserna mellan det stor- och småskaliga skogsbruket är flytande. Ett visst företag kan det ena året tillhöra det småskaliga skogsbruket medan det ett annat år tillhör det storskaliga skogsbruket. Populationstillhörigheten bestäms helt av de arealgränser som definierar populationerna. Detta innebär att förändringar mellan olika år inom t.ex. det storskaliga skogsbruket till viss del kan bero på att företag ”vandrar” mellan populationerna.

Annan statistik

Arbetskraftsundersökningarna (AKU) beskriver sysselsättningsförhållanden för hela befolkningen i åldrarna 15-74 år. AKU genomförs varje månad i form av telefonintervjuer. Näringsgren, arbetstid och anställningsart är några av de variabler som omfattas av undersökningen. Undersökningen omfattar sysselsättning i såväl skogsbruket som skogsindustrin. Statistiska centralbyrån ansvarar för AKU och är statistikansvarig myndighet för statistik avseende skogsindustrin.

Företagsregistret innehåller uppgifter om samtliga företag, organisationer och deras arbetsställen i Sverige. Registret innehåller uppgifter om bl.a. bransch, region, antal anställda och ägandeform. Statistiska centralbyrån ansvarar för Företagsregistret.

Elektronisk publicering

Detta statistiska meddelande finns kostnadsfritt tillgängligt på Skogsstyrelsens webbplats [Statistik - Skogsstyrelsen](#) samt på SCB:s webbplats <http://www.scb.se> under Jord- och skogsbruk, fiske.

Mer information om statistiken och dess kvalitet ges i en särskild [Beskrivning av statistiken](#). För den som vill ha ännu mer detaljerad information finns en [Fördjupad dokumentation av statistiken](#). Båda dessa finns på Skogsstyrelsens webbplats.

Data som ligger till grund för tabellerna i detta SM återfinns också i Skogsstyrelsens statistikdatabas. Där kan ni generera data i valfritt format för nedladdning till egen PC eller läsning på bildskärm. [Statistik - Skogsstyrelsen](#).

In English

Summary

This publication “Forestry Labour Force in 2015” is a part of Swedish Official Statistics. The statistics is conducted and published by Swedish Forest Agency, responsible authority for official statistics on employment in forestry.

The main parts of the content covers number of Annual working units (AWU) and number of employees in forest labour. The statistics is based on 3 annual surveys of employment which together cover the total employment in forest field work. The three components are; large-scale forestry, small-scale forestry and contractors. The surveys have separate methods but taken together, the three separate surveys provide the most feasible comprehensive picture of the size and the total AWU:s of the labour force in forestry.

The survey’s main finding is that the number of AWU:s have decreased since 1997 both in large-scale and small-scale forestry, while labour performed by contractors has increased. Altogether the total number of AWU:s have remained almost constant during this period.

List of tables

Explanation of symbols	7
1. Annual Working Units (AWU) in forestry, 3-years average (2013-2015) by practiser	8
2. Annual Working Units in forestry 2015, small-scale forestry, by region and type of work	9
3. Work performed by small-scale forest farmers 2015	10
4. Annual Working Units (AWU) in forestry 2015, large-scale forestry, by type of company	11
5. Annual Working Units (AWU) in forestry, 3-years average (2013-2015), entrepreneurs, by number of employees	12
6. Number of employees in large-scale forestry, by type of employment and gender	13
7. Number of employees in large-scale forestry 2015, by type of company and gender	14
8. Number of employees in 2015, large-scale forestry, by working hours and gender	15
9. Number of forest entrepreneurs and their employees	16
10. Number of employees in 2015, entrepreneurs, by working hours and gender	17

List of terms

Aktiebolag	Limited company
Allmänningar	Common land
Anställningsform	Type of employment
Arbete i egen regi	Work under own management
Arbetstid	Working hours

Avverkningsarbete	Felling
Entreprenörer	Contractors
Företag utan skog	Companies without forest
Gallring	Thinning
Kommun	Municipality
Kvinnor	Females
Kyrkan	Religious associations
Män	Males
Markberedning	Soil scarification
Plantering	Planting
Procent	Per cent
Röjning	Precommercially thinning
Rotpostköpare	Byers of standing timber
Självverksamhet	Work performed by Small-scale forest farmers
Skogsägarförening	Forest owner´s association
Skogsarbete	Forestry related employment
Skogsvårdsarbete	Silviculture
Slutavverkning	Final felling
Småskaligt skogsbruk	Small-scale forestry
Staten	State
Storskaligt skogsbruk	Large-scale forestry
Terrängtransport	Hauling
Tillfälligt anställda	Temporary employees
Tillsvidareanställda	Permanent employees
År	Year
Årsverken	Annual Working Unit (AWU)
Åtgärd	Task
Övrigt skogsarbete	Other tasks