

Sysselsättning i skogsbruket 2014

Forestry Labour Force in 2014

I korta drag

Ny publiceringsform

Skogsstyrelsen har från och med i år börjat publicera officiell statistik i serien Statistiska Meddelanden (SM). Ett flertal statistikansvariga myndigheter publicerar sedan tidigare i SM-serien och vår förhoppning är att ni som statistik användare av officiell statistik från Skogsstyrelsen ska känna att ni erhåller mer statistik och mer information kring statistiken än vad fallet varit tidigare.

I samband med att den nya publiceringsformen införs görs också en hel del förändringar i den officiella statistikens omfattning och innehåll. Ambitionen har varit att all tidigare publicerad statistik ska återfinnas i de nya tabellerna. Dessutom har många tabeller utvidgats eller tillkommit för att ge en bättre bild av respektive statistikområde. I kapitlet "Statistiken med kommentarer" återfinns också en beskrivning av statistiken, dess utveckling samt hjälp att tolka den. Samtliga tabeller i detta SM återfinns också i Skogsstyrelsens nya statistikdatabas. Där kan ni generera data i valfritt format för nedladdning till egen PC eller läsning på bildskärm. SM och Statistikdatabas ersätter härmed också de gamla publiceringsformerna Excelfiler och Skogsstatistisk årsbok.

Nyheter inom sysselsättningsstatistiken

För att underlätta övergången från den gamla och den nya publiceringen listas i kapitlet "Fakta om statistiken" de gamla tabellerna med information om i vilka nya tabeller samma uppgifter återfinns. Inom sysselsättningsstatistiken har inga tidigare tidsserier avslutats. Det har endast skett tillägg av ny data. Speciellt intressant är att det nu för första gången finns skattningar av totala arbetstimmar (3-årsmedeltal) inom skogsbruket per län. Sådana uppgifter har endast funnits per landsdel tidigare.

En annan förändring är att arbetstiden nu redovisas i enheten årsverken i stället för som tidigare i antal timmar. Definition av begreppet årsverken återfinns i SM:et. Vår bedömning är att årsverken är en enklare enhet att hantera samtidigt som både EU och andra sektorer, t.ex. jordbruket, använder detta begrepp för arbetstid. Det bör därför underlätta sam användning av statistik från andra sektorer och statistikleverantörer.



Linn Christiansen, 036 – 35 94 66
linn.christiansen@skogsstyrelsen.se

Statistiken har producerats av Skogsstyrelsen, som ansvarar för officiell statistik inom området.

Serie JO – Jordbruk, skogsbruk och fiske. Utgivet den 1 juli 2015.
Tidigare publicering: Se avsnittet Fakta om statistiken.
Utgivare av Statistiska meddelanden är Stefan Lundgren, SCB.

Innehåll

| | |
|--|-----------|
| Statistiken med kommentarer | 3 |
| Antal årsverken | 3 |
| Antal sysselsatta | 4 |
| Sysselsatta kvinnor och män | 6 |
| Tabeller | 7 |
| Teckenförklaring | 7 |
| 1. Antal årsverken (AWU) i skogsbruket, 3-årsmedeltal (2012-2014), med fördelning på utövare | 8 |
| 2. Antal årsverken (AWU) i skogsarbete 2014, småskaligt skogsbruk, med fördelning på landsdel och kategori arbete | 9 |
| 3. Andel självverksamhet 2014, småskaligt skogsbruk | 10 |
| 4. Antal årsverken (AWU) i skogsarbete 2014, storskaligt skogsbruk, med fördelning på företagskategori | 11 |
| 5. Antal årsverken (AWU) i skogsarbete 3-årsmedeltal (2012-2014), entreprenörer, med fördelning på antal anställda | 12 |
| 6. Antal sysselsatta i skogsarbete, storskaligt skogsbruk, med fördelning på anställningsform och kön | 13 |
| 7. Antal sysselsatta i skogsarbete, storskaligt skogsbruk, med fördelning på företagskategori och kön | 14 |
| 8. Antal sysselsatta i skogsarbete 2014, storskaligt skogsbruk, med fördelning på arbetstid och kön | 15 |
| 9. Antal sysselsatta skogsentreprenörer och dess anställda i skogsarbete, med fördelning på anställningsform och kön | 16 |
| 10. Antal sysselsatta i skogsarbete 2014, entreprenörer, med fördelning på arbetstid och kön | 17 |
| Fakta om statistiken | 18 |
| Definitioner och förklaringar | 18 |
| Så görs statistiken | 19 |
| Statistikens tillförlitlighet | 19 |
| Bra att veta | 19 |
| Annan statistik | 20 |
| Elektronisk publicering | 20 |
| In English | 21 |
| Summary | 21 |
| List of tables | 21 |
| List of terms | 21 |

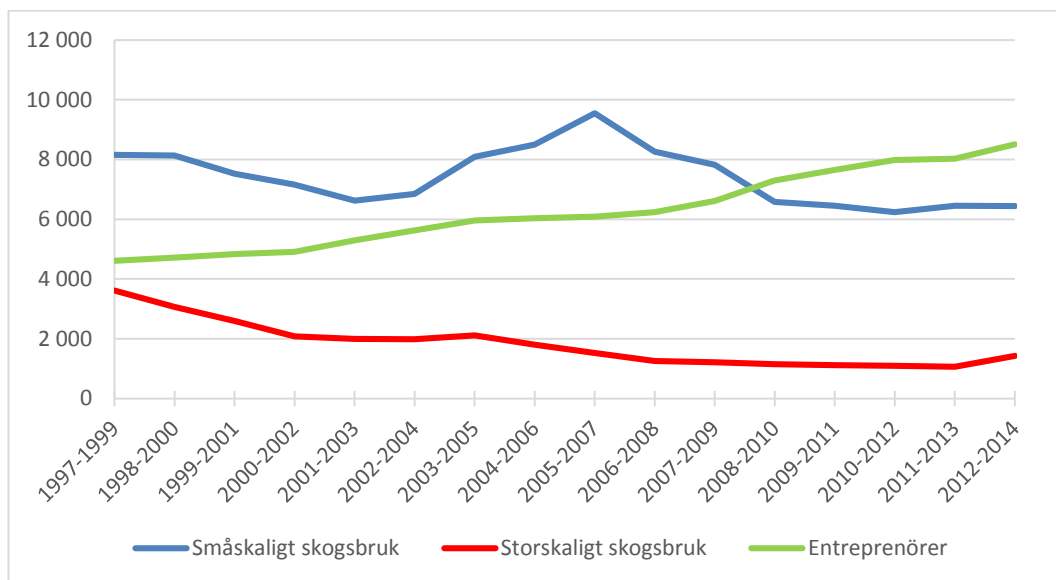
Statistiken med kommentarer

Antal årsverken

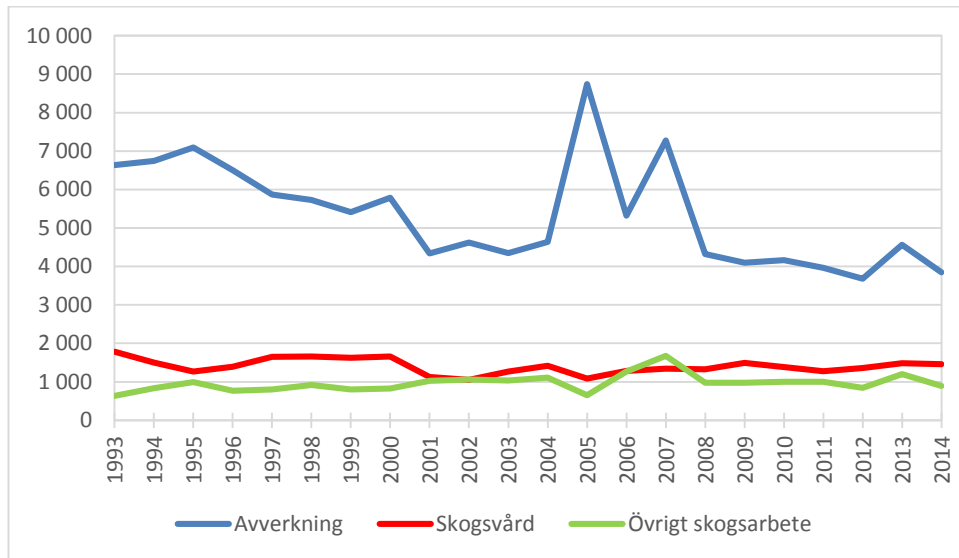
Totalt utförs årligen knappt 16 400 årsverken inom det svenska skogsbruket. Arbetsmängden har varit relativt konstant sedan 1996. Dessförinnan var nivåerna högre.

Arbetstidens fördelning mellan det små- och storskaliga skogsbruket samt skogsentreprenörer har, till skillnad mot den totala arbetstiden, förändrats en hel del sedan 1996. Det storskaliga skogsbruket utför ett minskande antal arbetstimmar i skogsbruket och anlitar i allt högre grad entreprenörer för arbetet. Detsamma gäller också det småskaliga skogsbruket, men där sker minskningen av antalet arbetstimmar i en långsammare takt. Entreprenörsföretagens andel av de totala antalet årsverken har nästan fördubblats sedan 1996 och är numera den kategori som utför flest årsverken inom skogsbruket.

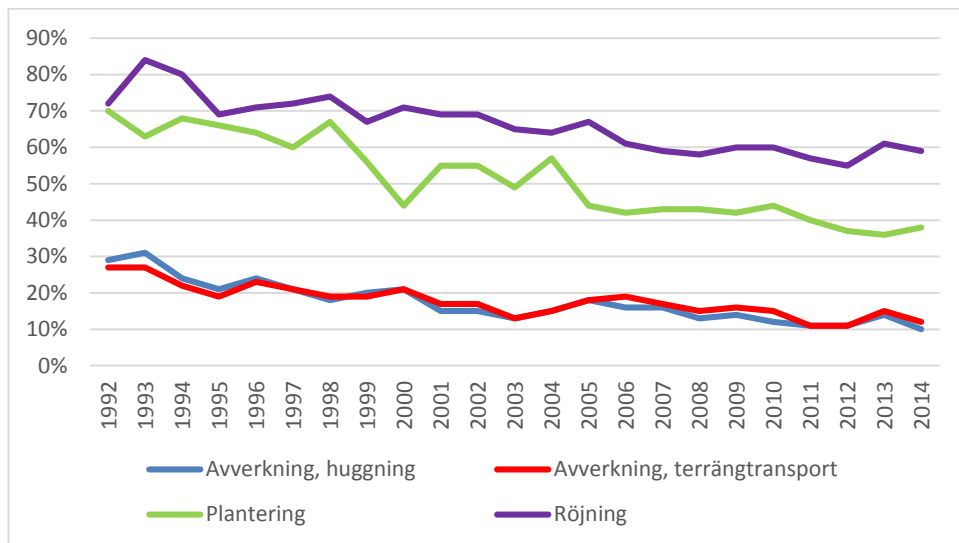
Figur A. Antal årsverken i skogsbruket



Självverksamheten inom det småskaliga skogsbruket har en långsiktig sjunkande omfattning. Mest har avverkningsarbete minskat medan både Skogsvårdsarbete och övrigt skogsarbete legat på ungefär samma nivå sedan början av 1990-talet. Det syns tydligt i figur B att självverksamheten vad gäller avverkning ökar kraftigt de år skogsbruket drabbats av ovanligt kraftiga eller många stormar (2005, 2007 och 2013).

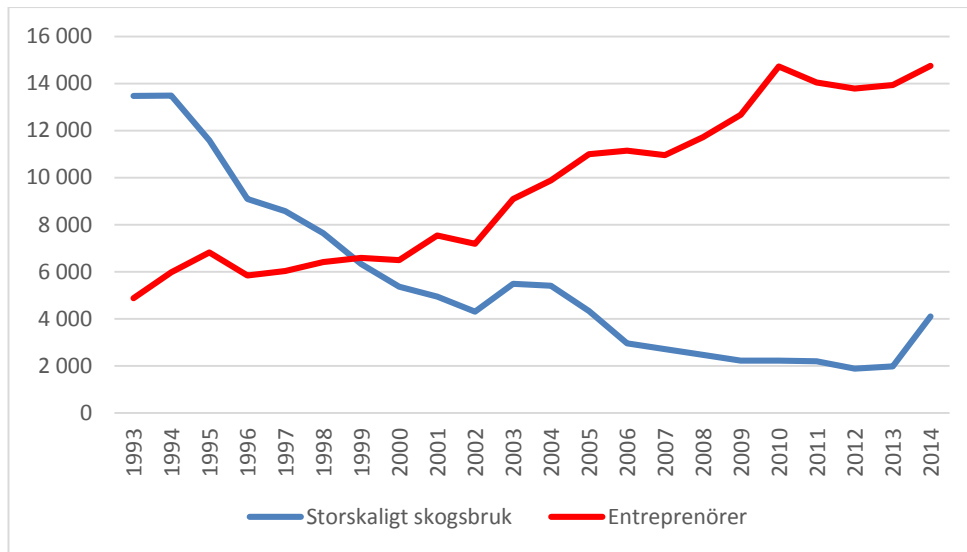
Figur B. Självverksamhet småskaligt skogsbruk, antal årsverken

En mer detaljerad statistik över andelen självverksamhet för olika typer av skogsarbeten visar att självverksamhetsgraden sjunker långsiktigt för alla åtgärder som detaljredovisas i figuren nedan.

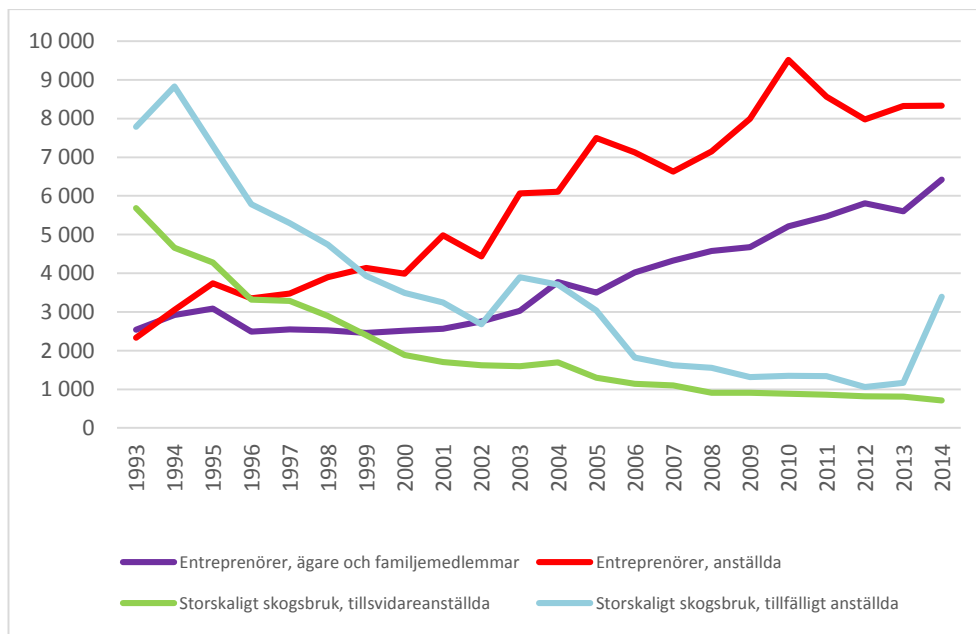
Figur C. Andel självverksamhet, småskaligt skogsbruk

Antal sysselsatta

Under 2014 var totalt 4 107 personer sysselsatta med skogsbruk inom det storskaliga skogsbruket. Av dessa var 380 personer sysselsatta med skogsbruk på heltid. För det storskaliga skogsbruket bör tilläggas att den kraftiga ökningen som ses under 2014 är ett trendbrott som beror på uppdaterade definitioner hos större aktör. Denna förändring syns genomgående för det storskaliga skogsbruket. Motsvarande siffror bland entreprenörer var 14 751 personer varav 4 461 var sysselsatta med skogsbruk på heltid. Hur många personer som var sysselsatta med skogsbruk inom det småskaliga skogsbruket vet vi inte. Där är endast en skattning av det totala antalet timmar tillgänglig. För uppgifter om det totala antalet sysselsatta inom det storskaliga skogsbruket och hos entreprenörer finns tidsserier från 1993. När det gäller heltidssysselsatta och sysselsatta inom olika timklasser finns data endast från 2012.

Figur D. Antal sysselsatta i skogsbruk

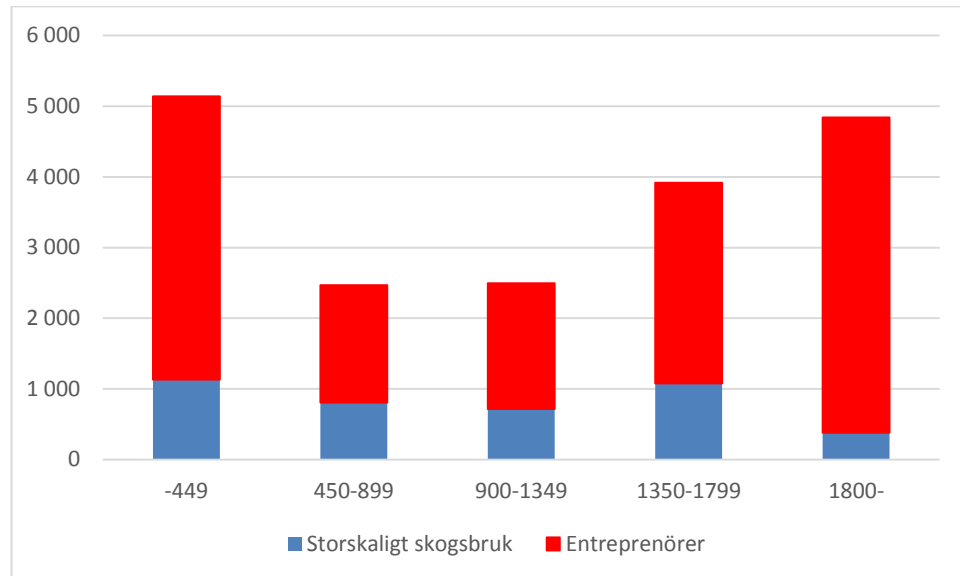
En ytterligare nedbrytning av data visar att antalet tillfälligt sysselsatta inom det storskaliga skogsbruket varierar i större utsträckning än antalet tillsvidareanställda. Den kraftiga ökningen 2014 för storskaligt skogsbruk beror som sagt på uppdaterade definitioner hos större aktör.

Figur E. Antal sysselsatta i skogsbruk per anställningsform, storskaligt skogsbruk och entreprenörer

Antal sysselsatta i skogsbruket 2014 per kategori arbetstid illustreras i figur F. Där syns tydligt proportionerna i antal sysselsatta mellan det storskaliga skogsbruket och entreprenörer. Det framgår också att de flesta sysselsatta återfinns i någon av kategorierna 1-449 timmar respektive 1800 eller mer timmar. Kategorin 1800 timmar eller mer betecknas i denna statistik som heltidssysselsatta. Det bör emellertid påpekas att det endast avser skogsarbete.

Förmodligen är en större andel personer heltidssysselsatta inom företagen, men arbetstiden kan vara fördelad på både skogsarbete och annat arbete.

Figur F. Antal sysselsatta i skogsbruk 2013 per kategori arbetstid, storskaligt skogsbruk och entreprenörer

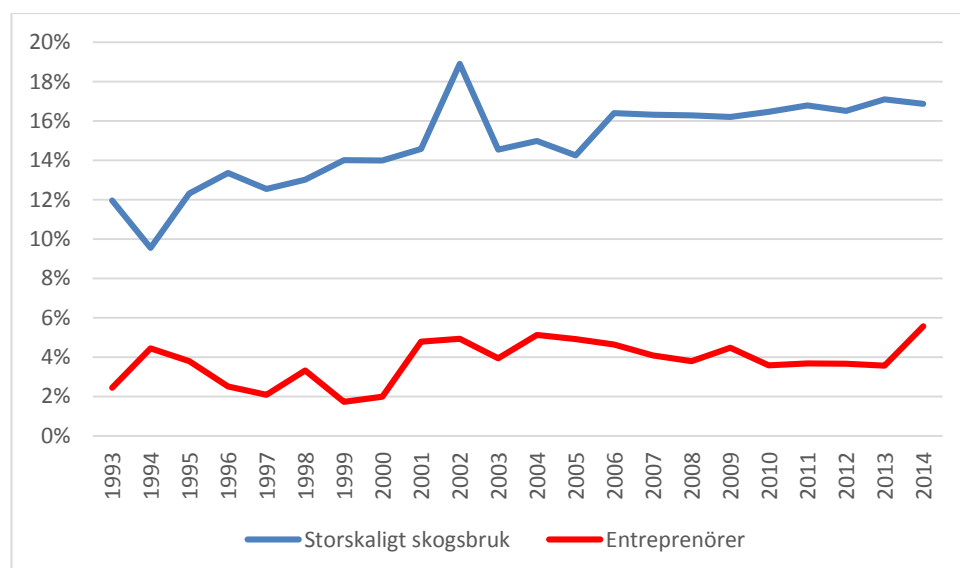


Sysselsatta kvinnor och män

Totalt arbetar 693 kvinnor och 3 414 män med skogsbruk inom det storskaliga skogsbruket år 2014. Hos entreprenörer var motsvarande siffror 820 respektive 13 931.

Andelen sysselsatta kvinnor har varierat mellan 2-6 procent hos entreprenörsföretag sedan 1993. Hos det storskaliga skogsbruket är andelen större och ökar dessutom över tiden. 1993 låg den på 12 procent och har därefter stigit succesivt och uppgick år 2014 till 17 procent.

Figur G. Andelen sysselsatta kvinnor, storskaligt skogsbruk och entreprenörer



Tabeller

Teckenförklaring

Explanation of symbols

| | | |
|-----|---|--------------------|
| – | Noll | Zero |
| 0 | Mindre än 0,5 | Less than 0.5 |
| 0,0 | Mindre än 0,05 | Less than 0.05 |
| .. | Uppgift inte tillgänglig eller för osäker för att anges | Data not available |
| . | Uppgift kan inte förekomma | Not applicable |
| * | Preliminär uppgift | Provisional figure |

1. Antal årsverken (AWU) i skogsbruket, 3-årsmedeltal (2012-2014), med fördelning på utövare

1. Annual Working Units (AWU) in forestry, 3-years average (2012-2014) by practiser

| Region År | Småskaligt skogsbruk | Storskaligt skogsbruk | Entreprenörer | Totalt |
|--------------------|-------------------------|--------------------------|---------------|--------|
| Län | | | | |
| Stockholms | 190 | 16 | 196 | 402 |
| Uppsala | 59 | 26 | 277 | 361 |
| Södermanlands | 67 | 21 | 218 | 306 |
| Östergötlands | 242 | 66 | 368 | 676 |
| Jönköpings | 520 | 31 | 497 | 1 049 |
| Kronobergs | 425 | 84 | 401 | 911 |
| Kalmar | 427 | 63 | 414 | 904 |
| Gotlands | 40 | 17 | 35 | 91 |
| Blekinge | 177 | 28 | 153 | 358 |
| Skåne | 187 | 58 | 346 | 591 |
| Hallands | 223 | 11 | 195 | 428 |
| Västra Götalands | 1079 | 218 | 853 | 2 149 |
| Värmlands | 337 | 21 | 563 | 921 |
| Örebro | 158 | 52 | 316 | 525 |
| Västmanlands | 90 | 46 | 159 | 295 |
| Dalarnas | 296 | 59 | 645 | 1 001 |
| Gävleborgs | 579 | 111 | 587 | 1 277 |
| Västernorrlands | 367 | 162 | 663 | 1 193 |
| Jämtlands | 290 | 36 | 699 | 1 026 |
| Västerbottens | 403 | 167 | 543 | 1 113 |
| Norrbottnens | 288 | 137 | 383 | 808 |
| Landsdelar | | | | |
| Norra Norrland | 692 | 304 | 926 | 1 921 |
| Södra Norrland | 1 236 | 310 | 1 949 | 3 496 |
| Svealand | 1 197 | 241 | 2 373 | 3 812 |
| Götaland | 3 320 | 576 | 3 262 | 7 158 |
| Hela landet | | | | |
| 2012-2014 | 6 445 | 1 431 | 8 511 | 16 387 |
| 2011-2013 | 6 456 | 1 062 | 8 031 | 15 549 |
| 2010-2012 | 6 233 | 1 098 | 7 982 | 15 303 |
| 2009-2011 | 6 449 | 1 114 | 7 653 | 15 216 |
| 2008-2010 | 6 577 | 1 152 | 7 301 | 15 030 |
| 2007-2009 | 7 826 | 1 213 | 6 614 | 15 653 |
| 2006-2008 | 8 260 | 1 256 | 6 235 | 15 751 |
| 2005-2007 | 9 547 | 1 526 | 6 088 | 17 161 |
| 2004-2006 | 8 500 | 1 805 | 6 032 | 16 337 |
| 2003-2005 | 8 093 | 2 109 | 5 960 | 16 162 |
| 2002-2004 | 6 846 | 1 981 | 5 624 | 14 452 |
| 2001-2003 | 6 623 | 1 999 | 5 294 | 13 916 |
| 2000-2002 | 7 161 | 2 086 | 4 912 | 14 159 |
| 1999-2001 | 7 528 | 2 591 | 4 832 | 14 952 |
| 1998-2000 | 8 136 | 3 071 | 4 718 | 15 925 |
| 1997-1999 | 8 156 | 3 609 | 4 610 | 16 375 |
| 1996-1998 | 8 434 | 4 015 | 4 344 | 16 794 |
| 1995-1997 | 8 780 | 4 503 | 4 194 | 17 477 |
| 1990-1992 | 14 685 | 7 176 | .. | 23 186 |
| 1985-1987 | 13 201 | 12 628 | .. | 25 829 |
| 1980-1982 | 13 712 | 15 110 | .. | 28 822 |
| 1975-1977 | 14 173 | 18 324 | .. | 32 497 |

2. Antal årsverken (AWU) i skogsarbete 2014, småskaligt skogsbruk, med fördelning på landsdel och kategori arbete

2. Annual Working Units in forestry 2014, small-scale forestry, by region and type of work

| Region År | Avverkningsarbete | Skogsvårdsarbete ¹⁾ | Övrigt skogsarbete ¹⁾ | Totalt |
|--------------------|-------------------|--------------------------------|----------------------------------|--------|
| Landsdelar | | | | |
| Norra Norrland | 506 | 218 | 129 | 853 |
| Södra Norrland | 881 | 220 | 207 | 1 308 |
| Svealand | 543 | 261 | 122 | 926 |
| Götaland | 1 917 | 762 | 434 | 3 112 |
| Hela landet | | | | |
| 2014 | 3 846 | 1 461 | 891 | 6 199 |
| 2013 | 4 563 | 1 484 | 1 202 | 7 248 |
| 2012 | 3 684 | 1 360 | 845 | 5 888 |
| 2011 | 3 963 | 1 272 | 997 | 6 233 |
| 2010 | 4 164 | 1 383 | 1 001 | 6 549 |
| 2009 | 4 098 | 1 490 | 978 | 6 566 |
| 2008 | 4 322 | 1 322 | 972 | 6 616 |
| 2007 | 7 279 | 1 344 | 1 673 | 10 296 |
| 2006 | 5 323 | 1 283 | 1 263 | 7 869 |
| 2005 ²⁾ | 8 741 | 1 081 | 654 | 10 475 |
| 2004 | 4 634 | 1 413 | 1 109 | 7 157 |
| 2003 | 4 344 | 1 265 | 1 038 | 6 647 |
| 2002 | 4 625 | 1 051 | 1 058 | 6 735 |
| 2001 ³⁾ | 4 336 | 1 125 | 1 026 | 6 487 |
| 2000 | 5 784 | 1 657 | 823 | 8 264 |
| 1999 | 5 411 | 1 625 | 798 | 7 835 |
| 1998 | 5 731 | 1 658 | 920 | 8 309 |
| 1997 | 5 873 | 1 649 | 801 | 8 323 |
| 1996 | 6 503 | 1 396 | 771 | 8 669 |
| 1995 | 7 092 | 1 264 | 991 | 9 347 |
| 1994 | 6 743 | 1 499 | 834 | 9 077 |
| 1993 | 6 635 | 1 779 | 638 | 9 053 |
| 1992 | 6 627 | 6 583 | .. | 13 210 |
| 1991 ⁴⁾ | 8 867 | 8 393 | .. | 17 260 |
| 1990 | 7 158 | 6 428 | .. | 13 586 |
| 1989 | 7 437 | 6 226 | .. | 13 663 |
| 1988 | 7 567 | 6 477 | .. | 14 044 |
| 1987 | 8 103 | 4 671 | .. | 12 773 |
| 1986 | 8 246 | 5 353 | .. | 13 599 |
| 1985 | .. | .. | .. | 13 231 |
| 1984 | .. | .. | .. | 14 291 |
| 1983 | .. | .. | .. | 15 547 |
| 1982 | .. | .. | .. | 14 955 |
| 1981 | .. | .. | .. | 13 452 |
| 1980 | .. | .. | .. | 12 728 |
| 1979 | .. | .. | .. | 13 564 |
| 1978 | .. | .. | .. | 13 913 |
| 1977 | .. | .. | .. | 13 431 |
| 1976 | .. | .. | .. | 14 478 |
| 1975 | .. | .. | .. | 14 610 |

1) Åren 1986-1992 ingick "Övrigt skogsarbete" i kategorin "Skogsvårdsarbete".

2) Upparbetning av vindfällan efter stormen Gudrun inkluderas under Avverkningsarbete.

3) Nya åtgångstal används från och med 2001 i beräkningarna.

4) Förändringar i blankett och insamlingsrutiner har påverkat resultaten för år 1991 som troligen är överskattade.

Anm. För åren 1975-1985 finns ingen uppdelning på kategori arbete.

3. Andel självverksamhet 2014, småskaligt skogsbruk

3. Work performed by small-scale forest farmers 2014

| Åtgärd | Enhet | Utförd volym | Självverksam volym | Andel självverk- samhet, procent |
|-------------------------------------|-------------------------|-----------------------------------|-----------------------|-------------------------------------|
| Avverkning, huggning | | | | |
| Slutavverkning | 1 000 m3sk | 30 941 | 1 043 | 3 % |
| Gallring | 1 000 m3sk | 11 279 | 1 633 | 14 % |
| Övrig avverkning | 1 000 m3sk | 8 624 | 2 499 | 29 % |
| Summa | 1 000 m3sk | 50 843 | 5 174 | 10 % |
| Avverkning, terrängtransport | | | | |
| Slutavverkning | 1 000 m3sk | 30 941 | 1 500 | 5 % |
| Gallring | 1 000 m3sk | 11 279 | 2 085 | 18 % |
| Övrig avverkning | 1 000 m3sk | 8 624 | 2 321 | 27 % |
| Summa | 1 000 m3sk | 50 843 | 5 907 | 15 % |
| Skogsvård | | | | |
| Markberedning | Hektar | 73 165 | 4 963 | 7 % |
| Plantering | Hektar | 80 627 | 30 425 | 38 % |
| Röjning | Hektar | 309 371 | 181 257 | 59 % |
| Summa | Hektar | 463 163 | 216 646 | 47 % |
| Hjälplantering | 1 000 plantor | 19 646 | 12 099 | 62 % |
| År | Avverkning, huggning | Avverkning, ter- rängtransport | Plantering | Röjning |
| Hela landet | | | | |
| 2014 | 10 % | 12 % | 38 % | 59 % |
| 2013 | 14 % | 15 % | 36 % | 61 % |
| 2012 | 11 % | 11 % | 37 % | 55 % |
| 2011 | 11 % | 11 % | 40 % | 57 % |
| 2010 | 12 % | 15 % | 44 % | 60 % |
| 2009 | 14 % | 16 % | 42 % | 60 % |
| 2008 | 13 % | 15 % | 43 % | 58 % |
| 2007 | 16 % | 17 % | 43 % | 59 % |
| 2006 | 16 % | 19 % | 42 % | 61 % |
| 2005 | 18 % | 18 % | 44 % | 67 % |
| 2004 | 15 % | 15 % | 57 % | 64 % |
| 2003 | 13 % | 13 % | 49 % | 65 % |
| 2002 | 15 % | 17 % | 55 % | 69 % |
| 2001 | 15 % | 17 % | 55 % | 69 % |
| 2000 | 21 % | 21 % | 44 % | 71 % |
| 1999 | 20 % | 19 % | 56 % | 67 % |
| 1998 | 18 % | 19 % | 67 % | 74 % |
| 1997 | 21 % | 21 % | 60 % | 72 % |
| 1996 | 24 % | 23 % | 64 % | 71 % |
| 1995 | 21 % | 19 % | 66 % | 69 % |
| 1994 | 24 % | 22 % | 68 % | 80 % |
| 1993 | 31 % | 27 % | 63 % | 84 % |
| 1992 | 29 % | 27 % | 70 % | 72 % |

4. Antal årsverken (AWU) i skogsarbete 2014, storskaligt skogsbruk, med fördelning på företagskategori

4. Annual Working Units (AWU) in forestry 2014, large-scale forestry, by type of company

| Region År | Staten, kommuner, kyrkan och allmänningar | Övriga Företag utan skog, skogsägande företag | Företag utan skog, skogsägar- Föreningar | Summa |
|--------------------|---|---|--|--------|
| Län | | | | |
| Stockholms | 43 | 2 | 0 | 46 |
| Uppsala | 57 | 6 | 0 | 63 |
| Södermanlands | 42 | 1 | 0 | 43 |
| Östergötlands | 59 | 31 | 0 | 90 |
| Jönköpings | 39 | 23 | 0 | 61 |
| Kronobergs | 83 | 12 | 32 | 127 |
| Kalmar | 57 | 10 | 26 | 93 |
| Gotlands | 45 | 0 | 0 | 45 |
| Blekinge | 59 | 3 | 0 | 62 |
| Skåne | 117 | 7 | 0 | 123 |
| Hallands | 18 | 6 | 2 | 26 |
| Västra Götalands | 161 | 18 | 0 | 179 |
| Värmlands | 41 | 4 | 0 | 45 |
| Örebro | 50 | 17 | 0 | 67 |
| Västmanlands | 76 | 27 | 0 | 103 |
| Dalarnas | 26 | 37 | 0 | 63 |
| Gävleborgs | 177 | 16 | 0 | 193 |
| Västernorrlands | 108 | 124 | 0 | 231 |
| Jämtlands | 60 | 6 | 0 | 67 |
| Västerbottens | 190 | 61 | 0 | 251 |
| Norrbottnens | 196 | 24 | 0 | 221 |
| Landsdelar | | | | |
| Norra Norrland | 386 | 85 | 0 | 472 |
| Södra Norrland | 345 | 146 | 0 | 491 |
| Svealand | 336 | 95 | 0 | 431 |
| Götaland | 636 | 110 | 61 | 807 |
| Hela landet | | | | |
| 2014 | 1 704 | 436 | 61 | 2 201 |
| 2013 | 634 | 302 | 69 | 1 005 |
| 2012 | 660 | 343 | 82 | 1 086 |
| 2011 | 702 | 308 | 84 | 1 095 |
| 2010 | 704 | 324 | 87 | 1 114 |
| 2009 | 658 | 334 | 140 | 1 132 |
| 2008 | 740 | 318 | 154 | 1 211 |
| 2007 | 810 | 327 | 158 | 1 296 |
| 2006 | 813 | 347 | 101 | 1 261 |
| 2005 | 1 149 | 774 | 97 | 2 020 |
| 2004 | 1 321 | 649 | 162 | 2 132 |
| 2003 | 1 402 | 671 | 100 | 2 173 |
| 2002 | 505 | 1 099 | 34 | 1 638 |
| 2001 | 408 | 1 652 | 126 | 2 187 |
| 2000 | 441 | 1 763 | 227 | 2 432 |
| 1999 | 584 | 2 176 | 394 | 3 154 |
| 1998 | 588 | 2 542 | 498 | 3 628 |
| 1997 | 755 | 2 828 | 462 | 4 046 |
| 1996 | 912 | 3 088 | 373 | 4 373 |
| 1995 | 1 311 | 3 235 | 546 | 5 091 |
| 1994 | 1 968 | 3 728 | 591 | 6 287 |
| 1993 | 2 916 | 2 928 | 659 | 6 503 |
| 1992 | .. | .. | .. | 5 752 |
| 1991 | .. | .. | .. | 7 221 |
| 1990 | .. | .. | .. | 8 554 |
| 1989 | .. | .. | .. | 10 194 |
| 1988 | .. | .. | .. | 10 871 |
| 1987 | .. | .. | .. | 11 889 |
| 1986 | .. | .. | .. | 12 490 |

5. Antal årsverken (AWU) i skogsarbete 3-årsmedeltal (2012-2014), entreprenörer, med fördelning på antal anställda

5. Annual Working Units (AWU) in forestry 3-years average (2012-2014), entrepreneurs, by number of employees

| Region År | Inga anställda | 1-2 anställda | 3-7 anställda | 8 eller fler anställda | Summa |
|--------------------|----------------|---------------|---------------|---------------------------|-------|
| Landsdelar | | | | | |
| Norra Norrland | 53 | 131 | 340 | 401 | 926 |
| Södra Norrland | 155 | 217 | 594 | 983 | 1 950 |
| Svealand | 295 | 361 | 641 | 1 076 | 2 373 |
| Götaland | 541 | 700 | 1 070 | 952 | 3 262 |
| Hela landet | | | | | |
| 2014-2012 | 1 044 | 1 410 | 2 644 | 3 413 | 8 511 |
| 2011-2013 | 1 005 | 1 395 | 2 655 | 2 977 | 8 031 |
| 2010-2012 | .. | .. | .. | .. | 7 982 |
| 2009-2011 | .. | .. | .. | .. | 7 653 |
| 2008-2010 | .. | .. | .. | .. | 7 301 |
| 2007-2009 | .. | .. | .. | .. | 6 614 |
| 2006-2008 | .. | .. | .. | .. | 6 235 |
| 2005-2007 | .. | .. | .. | .. | 6 088 |
| 2004-2006 | .. | .. | .. | .. | 6 033 |
| 2003-2005 | .. | .. | .. | .. | 5 961 |
| 2002-2004 | .. | .. | .. | .. | 5 624 |
| 2001-2003 | .. | .. | .. | .. | 5 294 |
| 2000-2002 | .. | .. | .. | .. | 4 912 |
| 1999-2001 | .. | .. | .. | .. | 4 832 |
| 1998-2000 | .. | .. | .. | .. | 4 718 |
| 1997-1999 | .. | .. | .. | .. | 4 610 |

6. Antal sysselsatta i skogsarbete, storskaligt skogsbruk, med fördelning på anställningsform och kön

6. Number of employees in large-scale forestry, by type of employment and gender

| År | Tillsvidareanställda | | | Tillfälligt anställda | | | Samtliga | | |
|--------------------|----------------------|---------|-------|-----------------------|---------|-------|----------|---------|--------|
| | Män | Kvinnor | Summa | Män | Kvinnor | Summa | Män | Kvinnor | Summa |
| Hela landet | | | | | | | | | |
| 2014 | 675 | 38 | 713 | 2 739 | 655 | 3 394 | 3 414 | 693 | 4 107 |
| 2013 | 764 | 45 | 809 | 874 | 293 | 1 167 | 1 638 | 338 | 1 976 |
| 2012 | 768 | 54 | 822 | 803 | 257 | 1 060 | 1 571 | 311 | 1 882 |
| 2011 | 810 | 46 | 856 | 1 018 | 323 | 1 341 | 1 828 | 369 | 2 197 |
| 2010 | 845 | 40 | 885 | 1 017 | 327 | 1 344 | 1 862 | 367 | 2 229 |
| 2009 | 867 | 42 | 909 | 999 | 319 | 1 318 | 1 866 | 361 | 2 227 |
| 2008 | 871 | 41 | 912 | 1 195 | 361 | 1 556 | 2 066 | 402 | 2 468 |
| 2007 | 1 022 | 78 | 1 100 | 1 255 | 366 | 1 621 | 2 277 | 444 | 2 721 |
| 2006 ¹ | 1 060 | 77 | 1 137 | 1 413 | 408 | 1 821 | 2 473 | 485 | 2 958 |
| 2005 | 1 232 | 63 | 1 295 | 2 485 | 555 | 3 040 | 3 717 | 618 | 4 335 |
| 2004 | 1 601 | 93 | 1 694 | 2 992 | 717 | 3 709 | 4 593 | 810 | 5 403 |
| 2003 | 1 532 | 60 | 1 592 | 3 161 | 739 | 3 900 | 4 693 | 799 | 5 492 |
| 2002 ² | 1 529 | 92 | 1 621 | 1 962 | 722 | 2 684 | 3 491 | 814 | 4 305 |
| 2001 | 1 639 | 64 | 1 703 | 2 589 | 658 | 3 247 | 4 228 | 722 | 4 950 |
| 2000 ³ | 1 814 | 70 | 1 884 | 2 807 | 682 | 3 489 | 4 621 | 752 | 5 373 |
| 1999 | 2 318 | 79 | 2 397 | 3 122 | 808 | 3 930 | 5 440 | 887 | 6 327 |
| 1998 | 2 808 | 85 | 2 893 | 3 830 | 909 | 4 739 | 6 638 | 994 | 7 632 |
| 1997 ⁴ | 3 179 | 106 | 3 285 | 4 322 | 971 | 5 293 | 7 501 | 1 077 | 8 578 |
| 1996 ⁵ | 3 217 | 97 | 3 314 | 4 664 | 1 118 | 5 782 | 7 881 | 1 215 | 9 096 |
| 1995 | 4 127 | 154 | 4 281 | 6 026 | 1 272 | 7 298 | 10 153 | 1 426 | 11 579 |
| 1994 | 4 516 | 142 | 4 658 | 7 681 | 1 146 | 8 827 | 12 197 | 1 288 | 13 485 |
| 1993 | 5 549 | 134 | 5 683 | 6 311 | 1 478 | 7 789 | 11 860 | 1 612 | 13 472 |

- 1) För 2006 bygger resultaten i vissa fall på uppskattningar utifrån tidigare år.
- 2) Därtill ska läggas sysselsatta för de tolv företag som utgör bortfallet.
- 3) Minskningen beror delvis på att 10 skogsentreprenörsföretag tagits bort ur undersökningen (150-160 sysselsatta).
- 4) Därtill ska läggas 15-20 sysselsatta i de företag som utgör objektsbortfallet.
- 5) Därtill ska läggas ca 300 sysselsatta i de företag som utgör objektsbortfallet.

7. Antal sysselsatta i skogsarbete, storskaligt skogsbruk, med fördelning på företagskategori och kön

7. Number of employees in large-scale forestry, by type of company and gender

| År | Staten, kommuner, kyrkan och allmänningar | | | Övriga skogsägande företag | | | Företag utan skog, skogsägar- föreningar | | | Samtliga | | |
|--------------------|---|---------|-------|----------------------------------|---------|-------|--|---------|-------|----------|---------|--------|
| | Män | Kvinnor | Summa | Män | Kvinnor | Summa | Män | Kvinnor | Summa | Män | Kvinnor | Summa |
| Hela landet | | | | | | | | | | | | |
| 2014 | 2 539 | 456 | 2 995 | 774 | 237 | 1 011 | 101 | 0 | 101 | 3 414 | 693 | 4 107 |
| 2013 | 947 | 131 | 1 078 | 560 | 206 | 766 | .. | .. | 132 | 1 638 | 338 | 1 976 |
| 2012 | 934 | 107 | 1 041 | 506 | 203 | 709 | .. | .. | 132 | 1 571 | 311 | 1 882 |
| 2011 | 1 038 | 119 | 1 157 | 638 | 242 | 880 | 152 | 8 | 160 | 1 828 | 369 | 2 197 |
| 2010 | 1 027 | 116 | 1 143 | 662 | 241 | 903 | 173 | 10 | 183 | 1 862 | 367 | 2 229 |
| 2009 | 871 | 69 | 940 | 742 | 262 | 1 004 | 253 | 30 | 283 | 1 866 | 361 | 2 227 |
| 2008 | 1 134 | 128 | 1 262 | 657 | 233 | 890 | 275 | 41 | 316 | 2 066 | 402 | 2 468 |
| 2007 | 1 176 | 115 | 1 291 | 687 | 251 | 938 | 414 | 78 | 492 | 2 277 | 444 | 2 721 |
| 2006 ¹ | 1 222 | 131 | 1 353 | 746 | 270 | 1 016 | 505 | 84 | 589 | 2 473 | 485 | 2 958 |
| 2005 | 2 033 | 242 | 2 275 | 1 432 | 355 | 1 787 | 252 | 21 | 273 | 3 717 | 618 | 4 335 |
| 2004 | 2 473 | 324 | 2 797 | 1 553 | 388 | 1 941 | 567 | 98 | 665 | 4 593 | 810 | 5 403 |
| 2003 ⁷ | .. | .. | 2 876 | .. | .. | 2 250 | .. | .. | 366 | .. | .. | 5 492 |
| 2002 ² | .. | .. | 1 359 | .. | .. | 2 679 | .. | .. | 267 | .. | .. | 4 305 |
| 2001 | .. | .. | 1 022 | .. | .. | 3 592 | .. | .. | 336 | .. | .. | 4 950 |
| 2000 ³ | .. | .. | 1 004 | .. | .. | 3 837 | .. | .. | 532 | .. | .. | 5 373 |
| 1999 | .. | .. | 999 | .. | .. | 4 538 | .. | .. | 790 | .. | .. | 6 327 |
| 1998 | .. | .. | 1 302 | .. | .. | 5 337 | .. | .. | 993 | .. | .. | 7 632 |
| 1997 ⁴ | .. | .. | 1 646 | .. | .. | 6 039 | .. | .. | 893 | .. | .. | 8 578 |
| 1996 ⁵ | .. | .. | 1 839 | .. | .. | 6 549 | .. | .. | 708 | .. | .. | 9 096 |
| 1995 | .. | .. | 2 833 | .. | .. | 7 704 | .. | .. | 1 042 | .. | .. | 11 579 |
| 1994 ⁶ | .. | .. | 4 577 | .. | .. | 7 844 | .. | .. | 1 063 | .. | .. | 13 484 |
| 1993 | .. | .. | 6 662 | .. | .. | 5 558 | .. | .. | 1 252 | .. | .. | 13 472 |

Anm: För fotnot 1-5 se tabell 6 ovan.

6) Domänverket/Assi Domän AB redovisas sedan 1994 bland "Övriga skogsägande företag".

7) Från och med 2003 års siffror ingår Sveaskog i ägarkategorien "Staten" istället för "Aktiebolag".

8. Antal sysselsatta i skogsarbete 2014, storskaligt skogsbruk, med fördelning på arbetstid och kön

8. Number of employees in 2014, large-scale forestry, by working hours and gender

| Kön | -449 | 450-899 | 900-1349 | 1350-1799 | 1800- | Totalt |
|-------------------|-------------|------------|------------|-------------|------------|--------------|
| År | | | | | | |
| Kön | | | | | | |
| Män | 810 | 663 | 609 | 972 | 360 | 3 414 |
| Kvinnor | 320 | 114 | 105 | 104 | 20 | 693 |
| Summa | 1130 | 807 | 714 | 1076 | 380 | 4 107 |
| År | | | | | | |
| 2014 | 1 130 | 807 | 714 | 1 076 | 380 | 4 107 |
| 2013 | 748 | 200 | 219 | 428 | 381 | 1 976 |
| 2012 | 554 | 181 | 195 | 399 | 553 | 1 882 |
| 2011 | .. | .. | .. | .. | .. | 2 197 |
| 2010 | .. | .. | .. | .. | .. | 2 229 |
| 2009 | .. | .. | .. | .. | .. | 2 227 |
| 2008 | .. | .. | .. | .. | .. | 2 468 |
| 2007 | .. | .. | .. | .. | .. | 2 721 |
| 2006 ¹ | .. | .. | .. | .. | .. | 2 958 |
| 2005 | .. | .. | .. | .. | .. | 4 335 |
| 2004 | .. | .. | .. | .. | .. | 5 403 |
| 2003 | .. | .. | .. | .. | .. | 5 492 |
| 2002 ² | .. | .. | .. | .. | .. | 4 305 |
| 2001 | .. | .. | .. | .. | .. | 4 950 |
| 2000 ³ | .. | .. | .. | .. | .. | 5 373 |
| 1999 | .. | .. | .. | .. | .. | 6 327 |
| 1998 | .. | .. | .. | .. | .. | 7 632 |
| 1997 ⁴ | .. | .. | .. | .. | .. | 8 578 |
| 1996 ⁵ | .. | .. | .. | .. | .. | 9 096 |
| 1995 | .. | .. | .. | .. | .. | 11 579 |
| 1994 | .. | .. | .. | .. | .. | 13 485 |
| 1993 | .. | .. | .. | .. | .. | 13 472 |

Anm. Arbetstid redovisades enligt andra timklasser åren före 2012. För fotnot 1-5 se tabell 6 ovan.

9. Antal sysselsatta skogsentreprenörer och dess anställda i skogsarbete, med fördelning på anställningsform och kön

9. Number of forest entrepreneurs and their employees

| År | Ägare och familjemedlemmar | | | Anställda | | | Samtliga | | |
|--------------------|----------------------------|---------|-------|-----------|---------|--------------------|----------|---------|--------|
| | Män | Kvinnor | Summa | Män | Kvinnor | Summa | Män | Kvinnor | Summa |
| Hela landet | | | | | | | | | |
| 2014 | 6 015 | 405 | 6 420 | 7 916 | 415 | 8 331 | 13 931 | 820 | 14 751 |
| 2013 | 5 405 | 201 | 5 606 | 8 026 | 296 | 8 322 | 13 431 | 498 | 13 929 |
| 2012 | 5 577 | 236 | 5 813 | 7 711 | 269 | 7 979 | 13 287 | 505 | 13 792 |
| 2011 | 5 283 | 191 | 5 474 | 8 244 | 325 | 8 569 | 13 527 | 516 | 14 043 |
| 2010 | 5 035 | 176 | 5 212 | 9 167 | 352 | 9 519 | 14 202 | 529 | 14 731 |
| 2009 | 4 515 | 163 | 4 679 | 7 586 | 406 | 7 992 | 12 103 | 568 | 12 671 |
| 2008 | 4 364 | 209 | 4 573 | 6 915 | 236 | 7 151 | 11 279 | 445 | 11 724 |
| 2007 | 4 135 | 194 | 4 329 | 6 374 | 254 | 6 627 | 10 509 | 448 | 10 957 |
| 2006 | 3 827 | 191 | 4 019 | 6 800 | 327 | 7 127 | 10 628 | 518 | 11 146 |
| 2005 ¹ | 3 365 | 131 | 3 496 | 7 092 | 409 | 7 501 | 10 457 | 540 | 10 997 |
| 2004 | .. | .. | 3 769 | .. | .. | 6 110 | 9 373 | 506 | 9 879 |
| 2003 | .. | .. | 3 031 | .. | .. | 6 069 ² | 8 741 | 359 | 9 100 |
| 2002 | .. | .. | 2 752 | .. | .. | 4 435 | 6 832 | 355 | 7 187 |
| 2001 | .. | .. | 2 563 | .. | .. | 4 978 | 7 180 | 361 | 7 541 |
| 2000 | .. | .. | 2 511 | .. | .. | 3 989 | 6 371 | 129 | 6 500 |
| 1999 | .. | .. | 2 455 | .. | .. | 4 139 | 6 479 | 114 | 6 593 |
| 1998 | .. | .. | 2 521 | .. | .. | 3 895 | 6 203 | 213 | 6 416 |
| 1997 | .. | .. | 2 552 | .. | .. | 3 478 | 5 904 | 126 | 6 030 |
| 1996 | .. | .. | 2 486 | .. | .. | 3 353 | 5 692 | 147 | 5 839 |
| 1995 | .. | .. | 3 085 | .. | .. | 3 744 | 6 570 | 259 | 6 829 |
| 1994 | .. | .. | 2 922 | .. | .. | 3 057 | 5 713 | 266 | 5 979 |
| 1993 | .. | .. | 2 541 | .. | .. | 2 336 | 4 758 | 119 | 4 877 |

1) Ökningen i antalet anställda för år 2005 beror troligtvis på extra insatser i samband med stormen Gudrun.

2) Ökningen i antalet anställda 2003 kan delvis bero på ny utformning av rapportering i enkät.

10. Antal sysselsatta i skogsarbete 2014, entreprenörer, med fördelning på arbetstid och kön

10. Number of employees in 2014, entrepreneurs, by working hours and gender

| Kön | -449 | 450-899 | 900-1349 | 1350-1799 | 1800- | Totalt |
|--------------------|-------|---------|----------|-----------|-------|--------|
| År | | | | | | |
| Kön | | | | | | |
| Män | 3 410 | 1 594 | 1 755 | 2 814 | 4 359 | 13 931 |
| Kvinnor | 600 | 66 | 25 | 27 | 102 | 820 |
| <i>Summa</i> | 4 009 | 1 660 | 1 780 | 2 814 | 4 461 | 14 751 |
| Hela landet | | | | | | |
| 2014 | 4 009 | 1 660 | 1 780 | 2 814 | 4 461 | 14 751 |
| 2013 | 3 958 | 1 968 | 1 211 | 2 530 | 4 262 | 13 929 |
| 2012 | 3 407 | 1 829 | 1 742 | 2 675 | 4 138 | 13 792 |

Fakta om statistiken

Skogsstyrelsen genomför årligen undersökningar om sysselsättning i skogsbruket. Fr.o.m. 1993 består undersökningen av tre delar: det storskaliga skogsbruket (företag med mer än 5 000 hektar), det småskaliga skogsbruket (mindre än 5 000 hektar och större än 5 hektar) samt skogsentreprenörer som arbetar i annans skog. Skilda undersökningsmetoder tillämpas för de tre undersökningarna. Undersökningen för det storskaliga skogsbruket är en totalundersökning som omfattar ca 120 företag. Undersökningarna avseende det småskaliga skogsbruket och skogsentreprenörer är stickprovsundersökningar. Sammanlagt ska de tre undersökningarna ge en så heltäckande bild som möjligt av antalet sysselsatta och arbetsvolymen i skogsbruket.

Detta omfattar statistiken

Statistiken omfattar antal sysselsatta personer och antal arbetade timmar inom skogsbruket. Statistiken redovisas med fördelning på utförare, anställningsform, kön, kategori arbete, företagskategori, antal anställda samt för regionerna län, landsdel och hela riket.

Definitioner och förklaringar

Skogsbruk

verksamhet avseende utnyttjande av skog.

Skogsarbete

Till skogsarbete räknas drivningsarbete, skogsvårdsarbete och övrigt skogsarbete såsom virkesmätning, utsyning, stämpling, taxering och skogsvägsarbete. Skogsarbete kan bedrivas i egen regi, som självverksamhet eller på entreprenad.

Storskaligt skogsbruk

Det storskaliga skogsbruket definieras som företag med minst 10 anställda i skogsarbete eller med stort skogsmarksinnehav (dock ej skogsentreprenörer). Gränsen för skogsägande företag är 5 000 hektar. Populationen storskaligt skogsbruk varierar över åren och respektive års population beslutas i samband med skapande av urvalsram för Skogsstyrelsens årliga undersökningar avseende sysselsättning. Populationen uppgår till ca 120 företag.

Småskaligt skogsbruk

Med småskaligt skogsbruk avses brukningsenheter som inte tillhör det storskaliga skogsbruket och som omfattar minst 5 hektar skogsmark. Populationen småskaligt skogsbruk varierar över åren och respektive års population beslutas i samband med skapande av urvalsram för Skogsstyrelsens årliga undersökningar avseende sysselsättning. Populationen uppgår normalt till ca 200 000 brukningsenheter.

Entreprenörer

Denna grupp omfattar företag som bedriver skogsarbete i annans skog. Om ett företag även har egen skogsmark, finns det dessutom representerat i det småskaliga skogsbruket, men då endast beträffande verksamhet i den egna skogen.

Brukningenshet

Med brukningsenhet avses skogsfastigheter i samma kommun och med samma ägare – en eller flera.

Arbete i egen regi

Med arbete i egen regi avses skogsarbete, på egen eller annans mark, som utförs av personal där företaget är att anse som ansvarig arbetsgivare. Begreppet används inom det storskaliga skogsbruket.

Självverksamhet

Till självverksamhet räknas skogsarbete på egen mark som utförs av skogsägaren/skogsägarna/familjemedlemmar samt av ägaren fast eller tillfälligt anställd personal (ej entreprenörer). Begreppet används inom det småskaliga skogsbruket.

Årsverken (AWU)

Ett årsverke motsvarar 1 800 timmar. Årsverken beräknas genom att summera alla personers arbetade timmar varefter de divideras med 1 800. Ett årsverke kan alltså utgöra den sammanlagda arbetstiden för flera personer.

Så görs statistiken

Uppgifterna i detta Statistiska meddelande bygger på resultat från tre olika statistikprodukter vilka sampubliceras här under samlingsnamnet *Sysselsättning i skogsbruket*. Det gäller produkterna *Sysselsättningsstatistik för det storskaliga skogsbruket* (JO0501), *Åtgärds- och sysselsättningsstatistik småskaligt skogsbruk* (JO0304) samt *Skogsentreprenörer* (JO0504). De tre statistikprodukterna är enkätundersökningar. Den förstnämnda är en totalundersökning bland de ca 120 största skogsägarna i landet. Övriga två är stickprovsundersökningar som vardera omfattar ca 2 400 respondenter. Tillsammans ger de tre undersökningarna en helhetsbild av sysselsättningen i det svenska skogsbruket.

Statistikens tillförlitlighet

Statistiken redovisas på den detaljnivå för vilken den bedöms hålla tillräcklig kvalitet för att utgöra officiell statistik. Tillförlitligheten i resultaten från de tre undersökningarna varierar och därför redovisas statistiken lite olika i de olika tabellerna. Ibland håller den tillräcklig kvalitet för att redovisas som årsstatistik på län, ibland som treårsmedeltal och ibland endast på landsdelar eller för hela landet.

Undersökningen *Skogsentreprenörer* är en enkätundersökning som omfattar ca 2 200 av drygt 9 000 företag ingående i urvalsramen. Svarefrekvensen är ca 50-55 procent. I resultaten från undersökningen förekommer urvalsfel, täckningsfel, bortfallsfel, mätfel och bearbetningsfel.

Undersökningen *Sysselsättningsstatistik för det storskaliga skogsbruket* är en enkätundersökning. Den är en totalundersökning som omfattande hela populationen (ca 120 företag). Svarefrekvensen är ca 90 procent där bortfallet i huvudsak utgörs av de minsta företagen. I resultaten från undersökningen förekommer täckningsfel, bortfallsfel, mätfel och bearbetningsfel.

Undersökningen *Åtgärds- och sysselsättningsstatistik småskaligt skogsbruk* omfattar ca 2 200 brukningsenheter av totalt ca 200 000 som ingår i urvalsramen. Svarefrekvensen är ca 80 procent. I resultaten från undersökningen förekommer urvalsfel, täckningsfel, bortfallsfel, mätfel, bearbetningsfel och modellfel.

Mer om statistiken och dess kvalitet återfinns i respektive undersöknings dokumentation (se avsnittet elektronisk publicering).

Bra att veta

För att underlätta övergången från den gamla och den nya publiceringen listas här de gamla tabellerna med information om i vilka nya tabeller som samma uppgifter återfinns:

| Tidigare tabeller (numrering enligt Skogsstatistisk årsbok 2014) | Nya tabeller |
|--|--------------|
| Tabell 12.1 | Tabell 6 |
| Tabell 12.2 | Tabell 7 |

| | |
|-------------|-------------------|
| Tabell 12.3 | Tabell 10 |
| Figur 12.4 | Tabell 2, 4 och 5 |
| Tabell 12.5 | Tabell 2,4 och 5 |
| Tabell 12.6 | Tabell 4 |
| Tabell 12.7 | Tabell 2 |
| Tabell 12.8 | Tabell 3 |

Det bör poängteras att gränserna mellan det stor- och småskaliga skogsbruket är flytande. Ett visst företag kan det ena året tillhöra det småskaliga skogsbruket medan det ett annat år tillhör det storskaliga skogsbruket. Populationstillhörigheten bestäms helt av de arealgränser som definierar populationerna. Detta innebär att förändringar mellan olika år inom t.ex. det storskaliga skogsbruket till viss del kan bero på att företag ”vandrar” mellan populationerna.

Annan statistik

Arbetskraftsundersökningarna (AKU) beskriver sysselsättningsförhållanden för hela befolkningen i åldrarna 15-74 år. AKU genomförs varje månad i form av telefonintervjuer. Näringsgren, arbetstid och anställningsart är några av de variabler som omfattas av undersökningen. Undersökningen omfattar sysselsättning i såväl skogsbruket som skogsindustrin. Statistiska centralbyrån ansvarar för AKU och är statistikansvarig myndighet för statistik avseende skogsindustrin.

Företagsregistret innehåller uppgifter om samtliga företag, organisationer och deras arbetsställen i Sverige. Registret innehåller uppgifter om bl.a. bransch, region, antal anställda och ägandeform. Statistiska centralbyrån ansvarar för Företagsregistret.

Elektronisk publicering

Detta statistiska meddelande finns kostnadsfritt åtkomligt på Skogsstyrelsens webbplats [Statistik - Skogsstyrelsen](#) samt på SCB:s webbplats <http://www.scb.se> under Jord- och skogsbruk, fiske.

Mer information om statistiken och dess kvalitet ges i en särskild [Beskrivning av statistiken](#). För den som vill ha ännu mer detaljerad information finns en [Fördjupad dokumentation av statistiken](#). Båda dessa finns på Skogsstyrelsens webbplats.

Data som ligger till grund för tabellerna i detta SM återfinns också i Skogsstyrelsens statistikdatabas. Där kan ni generera data i valfritt format för nedladdning till egen PC eller läsning på bildskärm. [Statistik - Skogsstyrelsen](#).

In English

Summary

This publication “Forestry Labour Force in 2014” is a part of Swedish Official Statistics. The statistics is conducted and published by Swedish Forest Agency, responsible authority for official statistics on employment in forestry.

The main parts of the statistics covers number of Annual working units (AWU) and number of employees in forestry. The statistics is based on 3 annual surveys of employment which together cover the total employment in forestry. The three components are; large-scale forestry, small-scale forestry and contractors. The surveys have separate methods but taken together, the three separate surveys provide the most feasible comprehensive picture of the size and the total AWU:s of the labour force in forestry.

The main findings is that the number of AWU:s have decreased since 1997 in large-scale and small-scale forestry while there have been a significant increase of the AWU:s among contractors. Altogether the total number of AWU:s have remained almost the same during the period.

List of tables

| | |
|---|----|
| Explanation of symbols | 7 |
| 1. Annual Working Units (AWU) in forestry, 3-years average (2012-2014) by practiser | 8 |
| 2. Annual Working Units in forestry 2014, small-scale forestry, by region and type of work | 9 |
| 3. Work performed by small-scale forest farmers 2014 | 10 |
| 4. Annual Working Units (AWU) in forestry 2014, large-scale forestry, by type of company | 11 |
| 5. Annual Working Units (AWU) in forestry, 3-years average (2012-2014), entrepreneurs, by number of employees | 12 |
| 6. Number of employees in large-scale forestry, by type of employment and gender | 13 |
| 7. Number of employees in large-scale forestry 2014, by type of company and gender | 14 |
| 8. Number of employees in 2014, large-scale forestry, by working hours and gender | 15 |
| 9. Number of forest entrepreneurs and their employees | 16 |
| 10. Number of employees in 2014, entrepreneurs, by working hours and gender | 17 |

List of terms

| | |
|--------------------|---------------------------|
| Aktiebolag | Limited company |
| Allmänningar | Common land |
| Anställningsform | Type of employment |
| Arbete i egen regi | Work under own management |
| Arbetstid | Working hours |

| | |
|-----------------------|--|
| Avverkningsarbete | Felling |
| Entreprenörer | Contractors |
| Företag utan skog | Companies without forest |
| Gallring | Thinning |
| Kommun | Municipality |
| Kvinnor | Females |
| Kyrkan | Religious associations |
| Män | Males |
| Markberedning | Soil scarification |
| Plantering | Planting |
| Procent | Per cent |
| Röjning | Precommercially thinning |
| Rotpostköpare | Byers of standing timber |
| Självverksamhet | Work performed by Small-scale forest farmers |
| Skogsägarförening | Forest owner´s association |
| Skogsarbete | Forestry related employment |
| Skogsvårdsarbete | Silviculture |
| Slutavverkning | Final felling |
| Småskaligt skogsbruk | Small-scale forestry |
| Staten | State |
| Storskaligt skogsbruk | Large-scale forestry |
| Terrängtransport | Hauling |
| Tillfälligt anställda | Temporary employees |
| Tillsvidareanställda | Permanent employees |
| År | Year |
| Årsverken | Annual Working Unit (AWU) |
| Åtgärd | Task |
| Övrigt skogsarbete | Other tasks |