

Rundvirkespriser 2021

2021 ökade sågtimmerpriset med 9 procent medan massavedspriserna sjönk med 5 procent jämfört med 2020. Priserna är volymvägda genomsnittspriser för leveransvirke och avser löpande priser där hänsyn inte har tagits till inflation.

Priset på sågtimmer

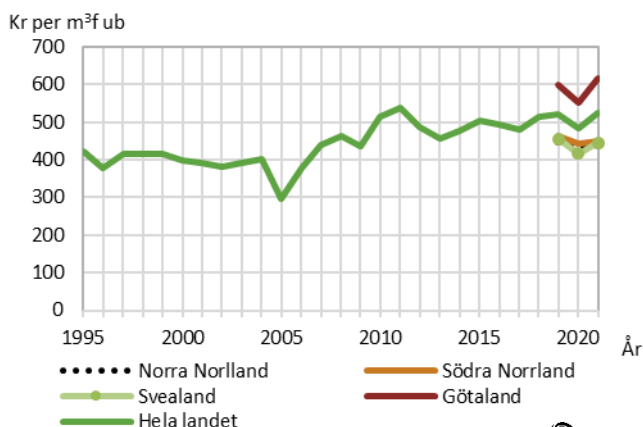
År 2021 ökade sågtimmerpriset med 9 procent jämfört med 2020. Priset avser årliga genomsnittspriser för sågtimmer av tall och gran.

Jämfört med 2020 har sågtimmerpriserna i Götaland stigit med 12 procent under 2021. Sågtimmerpriset i Norra Norrland var oförändrat.

Från 1995, då nuvarande metod för prisstatistiken startade, minskade priserna något fram till stormen Gudrun 2005 då priserna sjönk kraftigt. Därefter har priserna ökat i perioder.

Som framgår av figur 1 finns skillnader mellan landsdelarna där priserna i Götaland är högre än i resten av landet.

Figur 1. Årliga genomsnittspriser (kr/m³f ub) på sågtimmer (löpande priser)



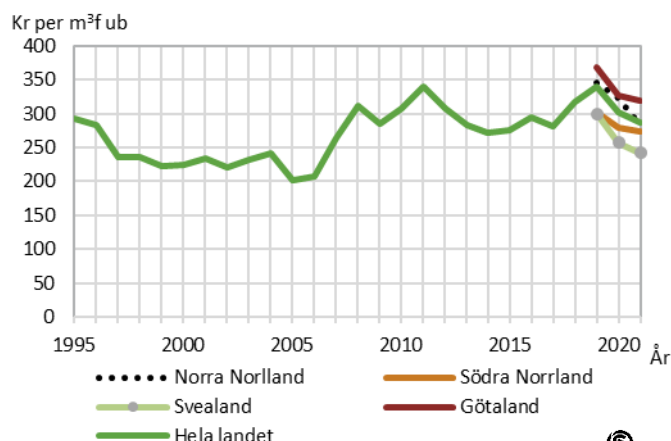
Källa: Skogsstyrelsen

Priset på massaved

Massavedspriserna sjönk med 5 procent mellan år 2021 och 2020. Priserna sjönk i hela landet. Mest sjönk priset på massaved i Norra Norrland med 12 procent. I Södra Norrland och Svealand sjönk priserna med 2 respektive 6 procent medan de i Götaland sjönk med 3 procent.

Priser på massaved avser ett volymvägt genomsnittspris för leveransvirke av barr-, gran- och björkmassaved. Massavedspriserna, som framgår av figur 2, hade från 1995 en mer tydlig nedgång inledningsvis än sågtimret. Vid stormen Gudrun 2005 föll priserna ytterligare men ökade sedan till en topp år 2011. Efter att ha fallit några år därefter återuppnåddes 2011 års priser under 2019. Efter 2019 har priserna åter fallit.

Figur 2. Årliga priser (kr/m³f ub) för massaved (löpande priser)



Källa: Skogsstyrelsen

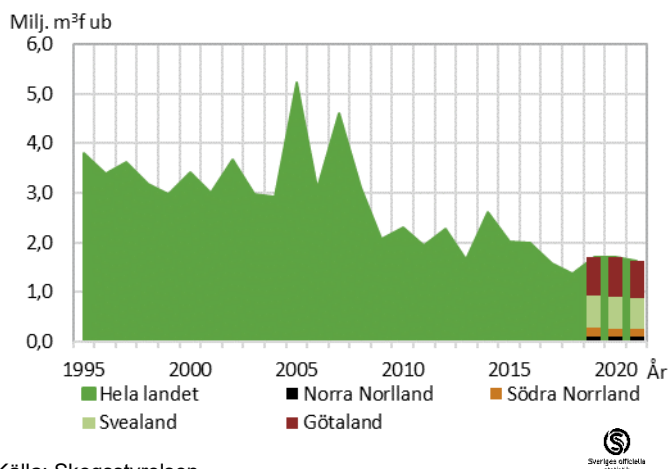
Volymer

Den avverkade volym som ligger till grund för statistiken har minskat med mer än hälften under den senaste 20-årsperioden vilket gäller både för volymen sågtimmer och för volymen massaved. Leveransvirke utgör mindre än 10 procent av totala virkesförsäljningen. Den sammanlagda volymen för sågtimmer och massaved i underlaget uppgick 2021 till knappt 3,3 miljoner m³f ub.

En förklaring till den minskade volymen kan vara att andelen leveransvirke har minskat i förhållande till andra leveransformer. En annan förklaring är att som prISRÄKNAS I det system som ligger till grund för statistiken har förändrats.

I figuren nedan framgår tydligt hur volymen sågtimmer ökade i samband med stormen Gudrun 2005 och stormen Per 2007. Volym sågtimmer i underlaget för 2021 uppgick till drygt 1,6 miljoner m³f ub.

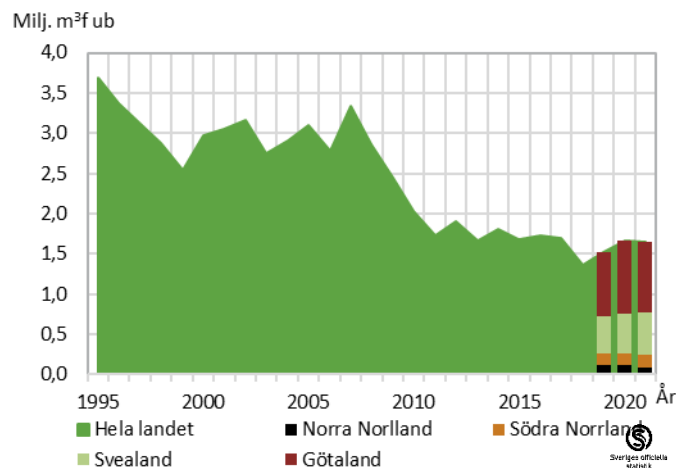
Figur 3. Volym sågtimmer (miljoner m³f ub)



Källa: Skogsstyrelsen

Även volymen massaved av leveransvirke har på liknande sätt som för sågtimmer minskat totalt i underlaget för statistiken. Ökning av volymen till följd av stormen Gudrun 2005 och stormen Per 2007 framträder i figur 4 inte på samma sätt för volym massaved som för volymen sågtimmer i figur 3. Volym massaved i underlaget för 2021 uppgick till drygt 1,6 miljoner m³f ub.

Figur 4. Volym massaved (miljoner m³f ub)



Källa: Skogsstyrelsen

Ny indelning av statistiken

Från och med 2021 redovisas priserna med en ny geografisk indelning. Redovisningen sker nu för de fyra landsdelarna Norra Norrland, Södra Norrland, Svealand och Götaland istället för de tre tidigare regionerna Nord, Mellan och Syd. Syftet med detta är att öka sammanvändbarheten med annan skoglig statistik. En konsekvens av den nya indelningen är att underlaget avseende volym minskar något. Det beror på att cirka 1 till 2 procent av volymen leveransvirke inte kan härledas till en landsdel.

I [Skogsstyrelsens statistikdatabas](#) finns längre tidsserier och alla resultat. Där presenteras även resultat för den gamla indelningen till och med år 2021 för jämförbarhetens skull..

Geografisk indelning

Den gamla indelningen.:

Region Nord: Norrbottens, Västerbottens, Jämtlands (utom Härjedalen) och Västernorrlands län.

Region Mellan: Landskapet Härjedalen, Gävleborgs, Dalarnas, Värmlands, Örebro, Västmanlands, Uppsala, Stockholms och Södermanlands län, landskapen Skaraborg och Göteborg samt kommunerna Dals-Ed, Bengtsfors, Åmål, Färgelanda och Mellerud.

Region Syd: Kommunerna Vänersborg, Trollhättan, Lilla Edet, Alingsås, Ale, Lerum, Vårgårda, Herrljunga, Bollebygd, Borås, Ulricehamn, Mark, Svenljunga och Tranemo.

Östergötlands, Jönköpings, Kalmar, Kronobergs, Blekinge, Gotlands, Hallands och Skåne län.

Den nya indelningen :

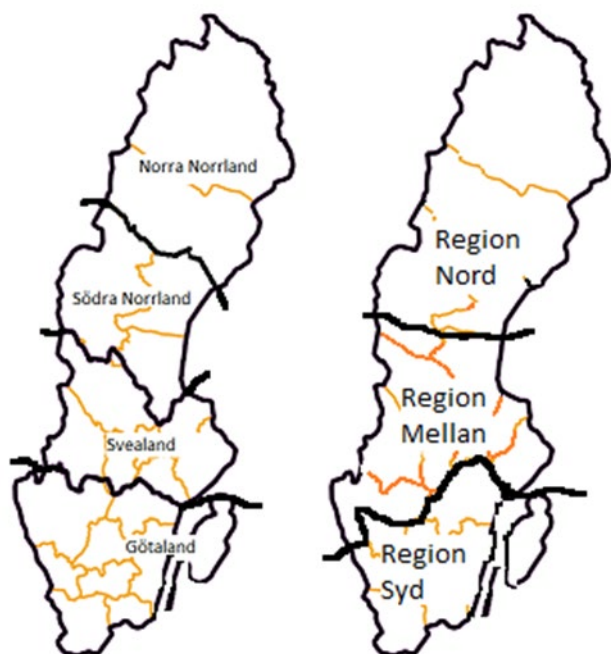
Norra Norrland: Norrbottens och Västerbottens län.

Södra Norrland: Jämtlands, Västernorrlands och Gävleborg län.

Svealand: Stockholms, Uppsala, Södermanlands, Värmlands, Örebro, Västmanlands och Dalarnas län.

Götaland: Östergötlands, Jönköpings, Kronobergs, Kalmar, Gotlands, Blekinge, Skåne, Hallands och Västra Götalands län.

Figur 5. Kartskiss över den nya och den gamla geografiska indelningen.



Så gör vi statistiken

Underlaget till statistiken bygger på inmätta rundvirkeskvantiteter av leveransvirke som beräknas med Biometrias så kallade Viol-system. I systemet samlas alla mätningar och bearbetas. Biometria beräknar pris för virkeskvantiteterna efter de prislistor som företagen inrapporterat.

Biometria sammanställer med hjälp av datastöd underlaget till statistiken efter en specifikation från Skogsstyrelsen. I de fall företag själva beräknar pris insamlas även dessa av Skogsstyrelsen. Utifrån dessa underlag sker sedan beräkning av genomsnittspris genom att virkesvärdet volymvägs.

Alla kvalitetsklasser förutom vrak och importerat virke ingår. Från och med 2015 inkluderas endast köp om de överstiger 100 kr/m³fub. De olika köpen fördelas på de fyra landsdelarna efter LKF-kod (län, kommun, församling).

Statistiken redovisas på den detaljnivå för vilken den bedöms hålla tillräcklig kvalitet för att utgöra officiell statistik. Tillförlitligheten i resultaten påverkas av ett antal olika typer av fel som täckningsfel, bortfallsfel, mätfel och bearbetningsfel

[Mer information om undersökningen.](#)

Förklaring

Leveransvirke är ett leveranssätt som innebär att skogsägaren själv, med hjälp av anställda eller entreprenörer, levererar virket till bilväg. Leveransvirke utgör mindre än 10 procent av totala virkesförsäljningen.

Enheten m³f ub står för fast kubikmeter under bark.



Sveriges officiella
statistik

Statistiken är producerad av Skogsstyrelsen, som ansvarar för officiell statistik inom området.

Produktnummer: JO0303 Serie JO - Jordbruk, skogsbruk och fiske.

Utkom den 1 februari 2022.

Kontakt: Linn Christiansen

Telefon: 036-35 94 66.

E-post: linn.christiansen@skogsstyrelsen.se